




ROMÂNIA
Județul Timiș
Comuna Moșnița Nouă
Consiliul local



HOTĂRÂRE NR. 114
DIN 25.05.2023

privind aprobarea contului anual de execuție al bugetului local de venituri si cheltuieli al
Comunei Moșnița Nouă pentru trimestrul I anul 2023

Consiliul Local al comunei Moșnița Nouă,

Având în vedere raportul de specialitate cu nr. 12774/05.05.2023 întocmit de către
compartimentul financiar-contabil din cadrul Primăriei Moșnița Nouă – insp. financiar Laura Chifan.
Având în vedere Avizul comisiei de specialitate.

În conformitate cu prevederile art. 57 din Legea nr. 273/2006 privind finanțele publice locale.

În temeiul prevederilor art. 129 alin 2 lit. b și alin 4 lit.a si ale art. 139 alin. 3 lit. a, din OUG nr.
57/2019 privind Codul Administrativ.

HOTĂRĂȘTE

Art.1. Se aprobă contul anual de execuție al bugetului local de venituri si cheltuieli al Comunei
Moșnița Nouă pe trimestrul I anul 2023, conform Anexei 1 și Anexei 2 care fac parte integrantă din
prezenta hotărâre.

Art.2. Prezenta se comunică:

- Instituției Prefectului Județului Timiș
- Primarului Comunei Moșnița Nouă
- Compartimentului Financiar Contabil din cadrul Primăriei Moșnița Nouă
- Direcției Generale a Finanțelor Publice Timiș
- Președinților comisiilor de specialitate ale consiliului local
- Câte un exemplar se afișează la avizier și pe site-ul Primăriei Moșnița Nouă

PREȘEDINTE DE ȘEDINȚĂ,
Cosmin SERACIN



Contrasemnează
Secretar General U.A.T,
Monika SZABO

CONTUL DE EXECUTIE 2A: ADMINISTRATIA LOCALA - FINANTARE INTEGRALA DIN BUGET - VENITURI
la data de 31.03.2023

Denumirea indicatorilor	Cod indicator	Prevederi bugetare		Total, din care:	Drepturi constatate		Incasari realizate	Stingeri pe alte cai decat incasari	Drepturi constatate de incasat
		anuale aprobate la finele perioadei de raportare	trimestriale cumulate		din anii precedenti	din anul curent			
TOTAL SECTIUNILE FUNCTIONARE+DEZVOLTARE		33.238.414	16.463.534	30.891.320	9.402.727	21.488.593	18.753.988	0	12.137.332
TOTAL VENITURI		33.238.414	16.463.534	30.891.320	9.402.727	21.488.593	18.753.988	0	12.137.332
VENITURI PROPRII		26.613.280	12.858.400	25.989.024	9.402.727	16.586.297	14.018.230	0	11.970.794
I. VENITURI CURENTE		30.599.730	13.824.850	26.299.842	9.402.727	16.897.115	14.162.510	0	12.137.332
A. VENITURI FISCALE		26.659.550	11.702.120	21.563.354	6.741.584	14.811.770	12.679.123	0	8.874.231
A1. IMPOZIT PE VENIT, PROFIT SI CASTIGURI DIN CAPITAL		15.573.960	5.988.700	6.998.897	0	6.998.897	6.998.897	0	0
A12. IMPOZIT PE VENIT, PROFIT, SI CASTIGURI DIN CAPITAL DE LA PERSOANE FIZICE		15.573.960	5.988.700	6.998.897	0	6.998.897	6.998.897	0	0
Impozit pe venit	03.02	1.130.960	1.097.700	1.335.672	0	1.335.672	1.335.672	0	0
Impozitul pe veniturile din transferul proprietatilor imobiliare din patrimoniul personal	03.02.18	1.130.960	1.097.700	1.335.672	0	1.335.672	1.335.672	0	0
Cote si sume defalcate din impozitul pe venit	04.02	14.443.000	4.891.000	5.663.225	0	5.663.225	5.663.225	0	0
Cote defalcate din impozitul pe venit	04.02.01	8.514.000	2.714.000	3.959.324	0	3.959.324	3.959.324	0	0
Suma alocate din cotele defalcate din impozitul pe venit pentru echilibrarea bugetelor locale	04.02.04	5.452.000	1.900.000	1.569.442	0	1.569.442	1.569.442	0	0
Suma repartizate din Fondul la dispozitia Consiliului Judetean	04.02.05	477.000	277.000	134.459	0	134.459	134.459	0	0
A3. IMPOZITE SI TAXE PE PROPRIETATE		4.237.220	2.884.580	8.070.842	4.164.240	3.906.602	3.306.736	0	4.764.106
Impozite si taxe pe proprietate	07.02	4.237.220	2.884.580	8.070.842	4.164.240	3.906.602	3.306.736	0	4.764.106
Impozit pe cladiri	07.02.01	1.785.630	1.181.880	3.859.578	2.227.369	1.632.209	1.519.883	0	2.339.695
Impozit pe cladiri - PF	07.02.01.01	1.166.880	761.880	1.446.860	232.162	1.214.698	924.808	0	522.052
Impozit pe cladiri - PJ	07.02.01.02	618.750	420.000	2.412.718	1.995.207	417.511	595.075	0	1.817.643
Impozit pe terenuri	07.02.02	2.062.890	1.429.000	3.928.304	1.789.904	2.138.400	1.701.531	0	2.226.773
Impozit pe terenuri - PF	07.02.02.01	1.221.970	820.000	1.710.398	484.921	1.245.477	964.192	0	746.206
Impozit pe terenuri - PJ	07.02.02.02	549.200	435.000	1.655.565	1.100.799	554.766	519.131	0	1.136.434

Denumirea indicatorilor	Cod indicator	Prevederi bugetare		Total, din care:	Drepturi constatate			Incasari realizate	Stingeri pe alte cai decat incasari	Drepturi constatate de incasat
		anuale aprobate la finele perioadei de raportare	trimestriale cumulate		din anii precedenti	din anul curent				
Impozit pe terenurile extravilane	07.02.02.03	291.720	174.000	562.341	224.184	338.157	218.208	0	344.133	
Taxe judiciare de timbru, taxe de timbru pentru activitatea notariata si altele taxe de timbru	07.02.03	388.700	273.700	282.960	146.967	135.993	85.322	0	197.638	
A4. IMPOZITE SI TAXE PE BUNURI SI SERVICII		6.738.520	2.760.840	6.322.143	2.498.805	3.823.338	2.303.141	0	4.019.002	
Sume defalcate din TVA	11.02	4.061.000	1.041.000	218.833	0	218.833	218.833	0	0	
Sume defalcate din taxa pe valoarea adaugata pentru finantarea cheltuiilor descentralizate la nivelul comunelor, oraselor, municipiilor, sectoarelor si Municipiului Bucuresti	11.02.02	3.861.000	1.005.000	218.833	0	218.833	218.833	0	0	
Sume defalcate din TVA pt drumuri	11.02.05	200.000	36.000	0	0	0	0	0	0	
Taxe pe utilizarea bunurilor, autorizarea utilizarii bunurilor sau pe desfasurarea de activitati	16.02	2.677.520	1.719.840	6.103.310	2.498.805	3.604.505	2.084.308	0	4.019.002	
Taxa asupra mijloacelor de transport	16.02.02	2.677.520	1.719.840	6.103.310	2.498.805	3.604.505	2.084.308	0	4.019.002	
Taxa asupra mijloacelor de transport - PF	16.02.02.01	1.995.680	1.250.000	3.755.174	1.401.153	2.354.021	1.443.383	0	2.311.791	
Taxa asupra mijloacelor de transport - PJ	16.02.02.02	741.840	469.840	2.348.136	1.097.652	1.250.484	640.925	0	1.707.211	
A6. ALTE IMPOZITE SI TAXE FISCALE		109.850	68.000	161.472	78.539	82.933	70.349	0	91.123	
Alte impozite si taxe fiscale	18.02	109.850	68.000	161.472	78.539	82.933	70.349	0	91.123	
Alte impozite si taxe	18.02.50	109.850	68.000	161.472	78.539	82.933	70.349	0	91.123	
C. VENITURI NEFISCALE		3.940.180	2.122.730	4.746.488	2.661.143	2.085.345	1.483.387	0	3.263.101	
C1. VENITURI DIN PROPRIETATE		679.160	460.000	1.140.838	747.493	393.345	124.819	0	1.016.019	
Venituri din proprietate	30.02	679.160	460.000	1.140.838	747.493	393.345	124.819	0	1.016.019	
Venituri din concesiuni si inchirieri	30.02.05	679.160	460.000	1.140.838	747.493	393.345	124.819	0	1.016.019	
Alte venituri din concesiuni si inchirieri de catre institutiile publice	30.02.05.30	679.160	460.000	1.140.838	747.493	393.345	124.819	0	1.016.019	
C2. VANZARI DE BUNURI SI SERVICII		3.261.020	1.662.730	3.605.650	1.913.650	1.692.000	1.358.568	0	2.247.082	
Venituri din prestari de servicii si alte activitati	33.02	40.650	38.000	157.344	23.765	133.579	33.202	0	124.142	
Venituri din prestari de servicii	33.02.08	9.650	7.000	304	0	304	175	0	129	
Contributia parintilor sau sustinatorilor legali pentru intretinerea copiilor in crese	33.02.10	31.000	31.000	64.412	23.765	40.647	33.027	0	31.385	
Alte venituri din prestari de servicii si alte activitati	33.02.50	0	0	92.628	0	92.628	0	0	92.628	
Venituri din taxe administrative, eliberari de permise	34.02	132.040	85.000	163.825	87.571	76.254	66.950	0	96.875	
Taxe extrajudiciare de timbru	34.02.02	132.040	85.000	97.888	21.723	76.165	66.861	0	31.027	

Denumirea indicatorilor	Cod indicator	Prevederi bugetare		Drepturi constatate			Incasari realizate	Singeri pe alte cai decat incasari	Drepturi constatate de incasat
		anuale aprobate la finele perioadei de raportare	trimestriale cumulate	Total, din care:	din anii precedenti	din anul curent			
Alte venituri din taxe administrative, eliberari de permise	34.02.50	0	0	65.937	65.948	89	89	0	65.846
Amenzi, penalitati si confiscari	35.02	892.540	595.000	1.564.074	1.405.190	158.884	246.886	0	1.317.188
Venituri din amenzi si alte sanctiuni aplicate conform dispozitiilor legale	35.02.01	773.500	520.000	1.481.629	1.361.190	120.439	223.441	0	1.258.188
Venituri din amenzi si alte sanctiuni aplicate de catre alte institutii de specialitate	35.02.01.02	773.500	520.000	1.481.629	1.361.190	120.439	223.441	0	1.258.188
Penalitati pentru nedepunerea sau depunerea cu intarziere a declaratiilor de impozite si taxe	35.02.02	119.040	75.000	82.445	44.000	38.445	23.445	0	59.000
Diverse venituri	36.02	2.146.640	895.580	1.504.719	397.124	1.107.595	962.380	0	542.339
Venituri din recuperarea cheltuielilor efectuate in cursul procesului de executare silita	36.02.14	0	0	2.812	2.794	18	327	0	2.485
Alte venituri	36.02.50	2.146.640	895.580	1.501.907	394.330	1.107.577	962.053	0	539.854
Transferuri voluntare, altele decat subventiile	37.02	49.150	49.150	215.688	0	215.688	49.150	0	166.538
Donatii si sponsorizari	37.02.01	49.150	49.150	49.150	0	49.150	49.150	0	0
Varsaminte din sectiunea de functionare pentru finantarea sectiunii de dezvoltare a bugetului local (cu semnul minus)	37.02.03	-6.104.010	-3.194.520	-3.110.000	0	-3.110.000	-3.110.000	0	0
Varsaminte din sectiunea de functionare	37.02.04	6.104.010	3.194.520	3.110.000	0	3.110.000	3.110.000	0	0
Alte transferuri voluntare	37.02.50	0	0	166.538	0	166.538	0	0	166.538
II. VENITURI DIN CAPITAL		123.700	123.700	123.703	0	123.703	123.703	0	0
Venituri din valorificarea unor bunuri	39.02	123.700	123.700	123.703	0	123.703	123.703	0	0
Venituri din valorificarea unor bunuri ale institutiilor publice	39.02.01	123.700	123.700	123.703	0	123.703	123.703	0	0
III. OPERATIUNI FINANCIARE		0	0	1.952.791	0	1.952.791	1.952.791	0	0
Incasari din acordarea imprumuturilor acordate	40.02	0	0	1.952.791	0	1.952.791	1.952.791	0	0
Sume din excedentul bugetului local utilizate pentru finantarea cheltuielilor sectiunii de dezvoltare**)	40.02.14	0	0	1.952.791	0	1.952.791	1.952.791	0	0
IV. SUBVENTII		2.514.984	2.514.984	2.514.984	0	2.514.984	2.514.984	0	0
SUBVENTII DE LA ALTE NIVELE ALE ADMINISTRATIEI PUBLICE		2.514.984	2.514.984	2.514.984	0	2.514.984	2.514.984	0	0
Subventii de la bugetul de stat	42.02	2.514.984	2.514.984	2.514.984	0	2.514.984	2.514.984	0	0
B. Curente		2.514.984	2.514.984	2.514.984	0	2.514.984	2.514.984	0	0

Denumirea indicatorilor	Cod indicator	Prevederi bugetare		Drepturi constatate				Incasari realizate	Stingeri pe alte cai decat incasari	Drepturi constatate de incasat
		anuale aprobate la finele perioadei de raportare	trimestriale cumulate	Total, din care:	din anii precedenti	din anul curent				
Subventii pentru acordarea ajutorului pentru incalzirea locuintei si a suplimentului pentru energie alocate pentru consumul de combustibili solizi si sau petrolieri	42.02.34	1.324	1.324	1.324	0	1.324	1.324	0	0	
Finantarea Programului National de Dezvoltare Locala	42.02.65	2.513.660	2.513.660	2.513.660	0	2.513.660	2.513.660	0	0	
SECTIUNEA DE FUNCTIONARE		24.497.044	10.631.654	23.191.166	9.402.727	13.788.439	11.053.834	0	12.137.332	
TOTAL VENITURI		24.497.044	10.631.654	23.191.166	9.402.727	13.788.439	11.053.834	0	12.137.332	
VENITURI PROPRII		26.489.580	12.734.700	25.865.321	9.402.727	16.462.594	13.894.527	0	11.970.794	
I. VENITURI CURENTE		24.495.720	10.630.330	23.189.842	9.402.727	13.787.115	11.052.510	0	12.137.332	
A. VENITURI FISCALE		26.659.550	11.702.120	21.553.354	6.741.584	14.811.770	12.679.123	0	8.874.231	
A1. IMPOZIT PE VENIT, PROFIT SI CASTIGURI DIN CAPITAL		15.573.960	5.988.700	6.998.897	0	6.998.897	6.998.897	0	0	
A12. IMPOZIT PE VENIT, PROFIT, SI CASTIGURI DIN CAPITAL DE LA PERSOANE FIZICE		15.573.960	5.988.700	6.998.897	0	6.998.897	6.998.897	0	0	
Impozit pe venit	03.02	1.130.960	1.097.700	1.335.672	0	1.335.672	1.335.672	0	0	
Impozitul pe veniturile din transferul proprietatilor imobiliare din patrimoniul personal	03.02.18	1.130.960	1.097.700	1.335.672	0	1.335.672	1.335.672	0	0	
Cote si sume defalcate din impozitul pe venit	04.02	14.443.000	4.891.000	5.663.225	0	5.663.225	5.663.225	0	0	
Cote defalcate din impozitul pe venit	04.02.01	8.514.000	2.714.000	3.959.324	0	3.959.324	3.959.324	0	0	
Sume alocate din cotele defalcate din impozitul pe venit pentru echilibrarea bugetelor locale	04.02.04	5.452.000	1.900.000	1.569.442	0	1.569.442	1.569.442	0	0	
Sume repartizate din Fondul la dispozitia Consiliului Judetean	04.02.05	477.000	277.000	134.459	0	134.459	134.459	0	0	
A3. IMPOZITE SI TAXE PE PROPRIETATE		4.237.220	2.884.580	8.070.842	4.164.240	3.906.602	3.308.736	0	4.764.106	
Impozite si taxe pe proprietate	07.02	4.237.220	2.884.580	8.070.842	4.164.240	3.906.602	3.308.736	0	4.764.106	
Impozit pe cladiri	07.02.01	1.785.630	1.181.880	3.859.578	2.227.369	1.632.209	1.519.883	0	2.339.695	
Impozit pe cladiri - PF	07.02.01.01	1.166.880	761.880	1.446.860	232.162	1.214.698	924.808	0	522.052	
Impozit pe cladiri - PJ	07.02.01.02	618.750	420.000	2.412.718	1.995.207	417.511	595.075	0	1.817.643	
Impozit pe terenuri	07.02.02	2.062.890	1.429.000	3.928.304	1.789.904	2.138.400	1.701.531	0	2.226.773	
Impozit pe terenuri - PF	07.02.02.01	1.221.970	820.000	1.710.398	464.921	1.245.477	964.192	0	746.206	
Impozit pe terenuri - PJ	07.02.02.02	549.200	435.000	1.655.565	1.100.799	554.766	519.131	0	1.136.434	
Impozit pe terenurile extravilane	07.02.02.03	291.720	174.000	562.341	224.184	338.157	218.208	0	344.133	


Denumirea indicatorilor	Cod indicator	Prevederi bugetare		Total, din care:	Drepturi constatate		Incasari realizate	Stingeri pe alte cai decat incasari	Drepturi constatate de incasat
		anuale aprobate la finele perioadei de raportare	trimestriale cumulate		din anii precedenti	din anul curent			
Taxe judiciare de timbru, taxe de timbru pentru activitatea notariala si alte taxe de timbru	07.02.03	388.700	273.700	282.960	146.967	135.993	85.322	0	197.638
A4. IMPOZITE SI TAXE PE BUNURI SI SERVICII		6.738.520	2.760.840	6.322.143	2.498.805	3.823.338	2.303.141	0	4.019.002
Sume defalcate din TVA	11.02	4.061.000	1.041.000	218.833	0	218.833	218.833	0	0
Sume defalcate din taxa pe valoarea adaugata pentru finantarea cheltuielilor descentralizate la nivelul comunelor, oraselor, municipiilor, sectoarelor si Municipiului Bucuresti	11.02.02	3.861.000	1.005.000	218.833	0	218.833	218.833	0	0
Sume defalcate din TVA pt drumuri	11.02.05	200.000	36.000	0	0	0	0	0	0
Taxe pe utilizarea bunurilor, autorizarea utilizarii bunurilor sau pe desfasurarea de activitati	16.02	2.677.520	1.719.840	6.103.310	2.498.805	3.604.505	2.084.308	0	4.019.002
Taxa asupra mijloacelor de transport	16.02.02	2.677.520	1.719.840	6.103.310	2.498.805	3.604.505	2.084.308	0	4.019.002
Taxa asupra mijloacelor de transport - PF	16.02.02.01	1.995.680	1.250.000	3.755.174	1.401.153	2.354.021	1.443.383	0	2.311.791
Taxa asupra mijloacelor de transport - PJ	16.02.02.02	741.840	469.840	2.348.136	1.097.652	1.250.484	640.925	0	1.707.211
A6. ALTE IMPOZITE SI TAXE FISCALE		109.850	68.000	161.472	78.539	82.933	70.349	0	91.123
Alte impozite si taxe fiscale	18.02	109.850	68.000	161.472	78.539	82.933	70.349	0	91.123
Alte impozite si taxe	18.02.50	109.850	68.000	161.472	78.539	82.933	70.349	0	91.123
C. VENITURI NEFISCALE		-2.163.830	-1.071.790	1.636.488	2.661.143	-1.024.655	-1.628.613	0	3.263.101
C1. VENITURI DIN PROPRIETATE		679.160	460.000	1.140.838	747.493	393.345	124.819	0	1.016.019
Venituri din proprietate	30.02	679.160	460.000	1.140.838	747.493	393.345	124.819	0	1.016.019
Venituri din concesiuni si inchirieri	30.02.05	679.160	460.000	1.140.838	747.493	393.345	124.819	0	1.016.019
Alte venituri din concesiuni si inchirieri de catre institutiile publice	30.02.05.30	679.160	460.000	1.140.838	747.493	393.345	124.819	0	1.016.019
C2. VANZARI DE BUNURI SI SERVICII		-2.842.990	-1.531.790	495.650	1.913.650	-1.418.000	-1.751.432	0	2.247.082
Venituri din prestari de servicii si alte activitati	33.02	40.650	38.000	157.344	23.765	133.579	33.202	0	124.142
Venituri din prestari de servicii	33.02.08	9.650	7.000	304	0	304	175	0	129
Contributia parintilor sau sustinatorilor legali pentru intretinerea copiilor in crese	33.02.10	31.000	31.000	64.412	23.765	40.647	33.027	0	31.385
Alte venituri din prestari de servicii si alte activitati	33.02.50	0	0	92.628	0	92.628	0	0	92.628
Venituri din taxe administrative, eliberari de permise	34.02	132.040	85.000	163.825	87.571	76.254	66.950	0	96.875
Taxe extrajudiciare de timbru	34.02.02	132.040	85.000	97.888	21.723	76.165	66.861	0	31.027
Alte venituri din taxe administrative, eliberari de permise	34.02.50	0	0	65.937	65.848	89	89	0	65.848

Denumirea indicatorilor	Cod indicator	Prevederi bugetare			Drepturi constatate			Incasari realizate	Singeri pe alte cai decat incasari	Drepturi constatate de incasat
		anuale aprobate la finele perioadei de raportare		trimestriale cumulate	din anii precedenti		din anul curent			
					Total, din care:					
Amenzi, penalitati si confiscari	35.02	892.540	595.000	595.000	1.564.074	1.405.190	158.884	246.886	0	1.317.188
Venituri din amenzi si alte sanctiuni aplicate conform dispozitiilor legale	35.02.01	773.500	520.000	520.000	1.481.629	1.361.190	120.439	223.441	0	1.258.188
Venituri din amenzi si alte sanctiuni aplicate de catre alte institutii de specialitate	35.02.01.02	773.500	520.000	520.000	1.481.629	1.361.190	120.439	223.441	0	1.258.188
Penalitati pentru nedepunerea sau depunerea cu intarziere a declaratiilor de impozite si taxe	35.02.02	119.040	75.000	75.000	82.445	44.000	38.445	23.445	0	59.000
Diverse venituri	36.02	2.146.640	895.580	895.580	1.504.719	397.124	1.107.595	962.380	0	542.339
Venituri din recuperarea cheltuielilor efectuate in cursul procesului de executare silita	36.02.14	0	0	0	2.812	2.794	18	327	0	2.485
Alte venituri	36.02.50	2.146.640	895.580	895.580	1.501.907	394.330	1.107.577	962.053	0	539.854
Transferenți voluntare, altele decat subventiile	37.02	-6.054.860	-3.145.370	-3.145.370	-2.894.312	0	-2.894.312	-3.060.850	0	166.538
Donatii si sponsorizari	37.02.01	49.150	49.150	49.150	49.150	0	49.150	49.150	0	0
Varsaminte din sectiunea de functionare pentru finantarea sectiunii de dezvoltare a bugetului local (cu semnul minus)	37.02.03	-6.104.010	-3.194.520	-3.194.520	-3.110.000	0	-3.110.000	-3.110.000	0	0
Alte transferenți voluntare	37.02.50	0	0	0	166.538	0	166.538	0	0	166.538
IV. SUBVENTII		1.324	1.324	1.324	1.324	0	1.324	1.324	0	0
SUBVENTII DE LA ALTE NIVELE ALE ADMINISTRATIEI PUBLICE		1.324	1.324	1.324	1.324	0	1.324	1.324	0	0
Subventii de la bugetul de stat	42.02	1.324	1.324	1.324	1.324	0	1.324	1.324	0	0
B. Curente		1.324	1.324	1.324	1.324	0	1.324	1.324	0	0
Subventii pentru acordarea ajutorului pentru incalzirea locuintei si a suplimentului pentru energie alocate pentru consumul de combustibili solizi si sau petrolieri	42.02.34	1.324	1.324	1.324	1.324	0	1.324	1.324	0	0
SECTIUNEA DE DEZVOLTARE		8.741.370	5.831.880	5.831.880	7.700.154	0	7.700.154	7.700.154	0	0
TOTAL VENITURI		8.741.370	5.831.880	5.831.880	7.700.154	0	7.700.154	7.700.154	0	0
VENITURI PROPRII		123.700	123.700	123.700	123.703	0	123.703	123.703	0	0
I. VENITURI CURENTE		6.104.010	3.194.520	3.194.520	3.110.000	0	3.110.000	3.110.000	0	0
C. VENITURI NEFISCALE		6.104.010	3.194.520	3.194.520	3.110.000	0	3.110.000	3.110.000	0	0
C2. VANZARI DE BUNURI SI SERVICII		6.104.010	3.194.520	3.194.520	3.110.000	0	3.110.000	3.110.000	0	0
Transferenți voluntare, altele decat subventiile	37.02	6.104.010	3.194.520	3.194.520	3.110.000	0	3.110.000	3.110.000	0	0

Denumirea indicatorilor	Cod indicator	Prevederi bugetare			Drepturi constatate			Incasari realizate	Singeri pe alte cai decat incasari	Drepturi constatate de incasat
		anuale aprobate la finele perioadei de raportare	trimestriale cumulate	Total, din care:	din anii precedenti	din anul curent				
Varsaminte din sectiunea de functionare	37.02.04	6.104.010	3.194.520	3.110.000	0	3.110.000	3.110.000	0	0	
II. VENITURI DIN CAPITAL										
Venituri din valorificarea unor bunuri	39.02	123.700	123.700	123.703	0	123.703	123.703	0	0	
Venituri din valorificarea unor bunuri ale institutiilor publice	39.02.01	123.700	123.700	123.703	0	123.703	123.703	0	0	
III. OPERATIUNI FINANCIARE										
Incasari din acordarea imprumuturilor acordate	40.02	0	0	1.952.791	0	1.952.791	1.952.791	0	0	
Sume din excedentul bugetului local utilizate pentru finantarea cheltuielilor sectiunii de dezvoltare**)	40.02.14	0	0	1.952.791	0	1.952.791	1.952.791	0	0	
IV. SUBVENTII										
SUBVENTII DE LA ALTE NIVELE ALE ADMINISTRATIEI PUBLICE		2.513.660	2.513.660	2.513.660	0	2.513.660	2.513.660	0	0	
Subventii de la bugetul de stat	42.02	2.513.660	2.513.660	2.513.660	0	2.513.660	2.513.660	0	0	
B. Curente		2.513.660	2.513.660	2.513.660	0	2.513.660	2.513.660	0	0	
Finantarea Programului National de Dezvoltare Locala	42.02.65	2.513.660	2.513.660	2.513.660	0	2.513.660	2.513.660	0	0	

Ordonator principal de credite

Florin Bucur



Compartment contabil
Laura Chifan

CONTUL DE EXECUTIE 2A: ADMINISTRATIA LOCALA - FINANTARE INTEGRALA DIN BUGET - CHELTUIELI

la data de 31.03.2023

Denumirea indicatorilor	Cod indicator	Credite de angajament			Credite bugetare		Angajamente bugetare	Angajamente legale	Plati efectuate	Angajamente legale de platit	Cheltuieli efective
		Anuale aprobate la finele perioadei de raportare	Trimestriale cumulate	Anuale aprobate la finele perioadei de raportare	Trimestriale cumulate						
TOTAL SECTIUNILE FUNCTIONARE + DEZVOLTARE		0	0	36.012.994	19.238.114	14.071.875	14.071.875	13.457.920	613.955	12.498.208	
TOTAL CHELTUIELI		0	0	36.012.994	19.238.114	14.071.875	14.071.875	13.457.920	613.955	12.498.208	
Partea I-a SERVICIIL PUBLICE GENERALE	50.02	0	0	7.306.040	2.501.760	2.151.464	2.151.464	1.828.254	323.210	1.950.625	
Autoritati publice si actiuni externe	51.02	0	0	7.041.510	2.427.260	2.082.964	2.082.964	1.765.263	317.701	1.887.552	
Autoritati executive si legislative	51.02.01	0	0	7.041.510	2.427.260	2.082.964	2.082.964	1.765.263	317.701	1.887.552	
Autoritati executive	51.02.01.03	0	0	7.041.510	2.427.260	2.082.964	2.082.964	1.765.263	317.701	1.887.552	
Alte servicii publice generale	54.02	0	0	264.530	74.500	68.500	68.500	62.991	5.509	63.073	
Fond de rezerva bugetara la dispozitia autoritatilor locale	54.02.05	0	0	5.000	5.000	0	0	0	0	0	
Servicii publice comunitare de identita a persoanelor	54.02.10	0	0	259.530	69.500	68.500	68.500	62.991	5.509	63.073	
Partea a II-a APARARE, ORDINE PUBLICA SI SIGURANTA NATIONALA	59.02	0	0	2.158.050	670.000	454.967	454.967	340.193	114.774	286.538	
Ordine publica si siguranta nationala	61.02	0	0	2.158.050	670.000	454.967	454.967	340.193	114.774	286.538	
Ordine publica	61.02.03	0	0	1.343.350	391.300	335.523	335.523	228.536	106.987	242.126	
Politie locala	61.02.03.04	0	0	1.343.350	391.300	335.523	335.523	228.536	106.987	242.126	
Protectie civila si protectie contra incendiilor (protectie civila nonmilitara)	61.02.05	0	0	814.700	278.700	119.444	119.444	111.657	7.767	44.412	
Partea a III-a CHELTUIELI SOCIAL-CULTURALE	64.02	0	0	10.238.974	3.955.914	2.572.476	2.572.476	2.396.505	175.971	6.281.629	
Invatamant	65.02	0	0	4.585.340	2.354.330	1.335.273	1.335.273	1.294.003	41.270	5.240.771	
Invatamant secundar	65.02.04	0	0	1.285.000	423.000	233.260	233.260	203.260	30.000	203.658	
Invatamant secundar inferior	65.02.04.01	0	0	1.285.000	423.000	233.260	233.260	203.260	30.000	203.658	
Alte cheltuieli in domeniul invatamantului	65.02.50	0	0	2.410.510	1.765.510	1.007.263	1.007.263	1.007.263	0	4.952.048	
Invatamant anteprescolar	65.02.13	0	0	869.830	175.820	94.750	94.750	83.480	11.270	85.065	
Cultura, recreere si religie	67.02	0	0	2.481.310	642.010	280.663	280.663	279.986	677	273.634	

Denumirea indicatorilor	Cod indicator	Credite de angajament			Credite bugetare			Angajamente bugetare	Angajamente legale	Plati efectuate	Angajamente legale de platit	Cheltuieli efective			
		Anuale aprobate la finele perioadei de raportare	Trimestriale cumulate	Anuale aprobate la finele perioadei de raportare	Trimestriale cumulate	Angajamente bugetare	Angajamente legale						Plati efectuate	Angajamente legale de platit	Cheltuieli efective
Servicii culturale	67.02.03	0	0	48.960	47.960	345	345	345	0	345	0	1.060			
Camine culturale	67.02.03.07	0	0	48.960	47.960	345	345	345	0	345	0	1.060			
Servicii recreative si sportive	67.02.05	0	0	1.721.200	419.900	230.963	230.963	230.963	677	230.286	677	222.100			
Sport	67.02.05.01	0	0	1.721.200	419.900	230.963	230.963	230.963	677	230.286	677	222.100			
Alte servicii în domeniile culturii, recreerii si religiei	67.02.50	0	0	711.150	174.150	49.355	49.355	49.355	0	49.355	0	50.474			
Asigurari si asistenta sociala	68.02	0	0	3.192.324	960.574	956.540	956.540	956.540	134.024	822.516	134.024	767.224			
Asistenta sociala in caz de boli si invaliditati	68.02.05	0	0	3.191.000	959.250	955.316	955.316	955.316	134.024	821.292	134.024	766.000			
Asistenta sociala in caz de invaliditate	68.02.05.02	0	0	3.191.000	959.250	955.316	955.316	955.316	134.024	821.292	134.024	766.000			
Prevenirea excluderii sociale	68.02.15	0	0	1.324	1.324	1.224	1.224	1.224	0	1.224	0	1.224			
Ajutor social	68.02.15.01	0	0	1.324	1.324	1.224	1.224	1.224	0	1.224	0	1.224			
Partea a IV-a SERVICII SI DEZVOLTARE PUBLICA, LOCUINTE, MEDIU SI SAPE	69.02	0	0	10.703.430	7.469.940	4.980.016	4.980.016	4.980.016	0	4.980.016	0	2.082.993			
Locuinte, servicii si dezvoltare publica	70.02	0	0	9.219.430	6.737.940	4.678.124	4.678.124	4.678.124	0	4.678.124	0	1.632.664			
Locuinte	70.02.03	0	0	7.521.760	5.881.760	4.012.040	4.012.040	4.012.040	0	4.012.040	0	1.354.147			
Dezvoltarea sistemului de locuinte	70.02.03.01	0	0	7.521.760	5.881.760	4.012.040	4.012.040	4.012.040	0	4.012.040	0	1.354.147			
Iluminat public si electrificari rurale	70.02.06	0	0	1.697.670	856.180	666.084	666.084	666.084	0	666.084	0	278.517			
Protectia mediului	74.02	0	0	1.484.000	732.000	301.892	301.892	301.892	0	301.892	0	450.329			
Salubritate si gestiunea deseurilor	74.02.05	0	0	1.484.000	732.000	301.892	301.892	301.892	0	301.892	0	450.329			
Colectarea, tratarea si distrugerea deseurilor	74.02.05.02	0	0	1.484.000	732.000	301.892	301.892	301.892	0	301.892	0	450.329			
Partea a V-a ACTIUNI ECONOMICE	79.02	0	0	5.606.500	4.639.500	3.912.952	3.912.952	3.912.952	0	3.912.952	0	1.896.423			
Transporturi	84.02	0	0	5.606.500	4.639.500	3.912.952	3.912.952	3.912.952	0	3.912.952	0	1.896.423			
Transport rutier	84.02.03	0	0	4.748.500	3.968.500	3.311.859	3.311.859	3.311.859	0	3.311.859	0	1.707.286			
Drumuri si poduri	84.02.03.01	0	0	3.542.500	2.801.500	2.287.817	2.287.817	2.287.817	0	2.287.817	0	683.244			
Strazi	84.02.03.03	0	0	1.206.000	1.167.000	1.024.042	1.024.042	1.024.042	0	1.024.042	0	1.024.042			
Alte cheltuieli in domeniul transporturilor	84.02.50	0	0	858.000	671.000	601.093	601.093	601.093	0	601.093	0	189.137			
Partea a VII-a REZERVE, EXCEDENT/DEFICIT	96.02	0	0	2.774.580	2.774.580	0	0	0	0	5.296.068	0	0			
Excedent	98.02	0	0	0	0	0	0	0	0	5.296.068	0	0			
Deficit	99.02	0	0	2.774.580	2.774.580	0	0	0	0	0	0	0			

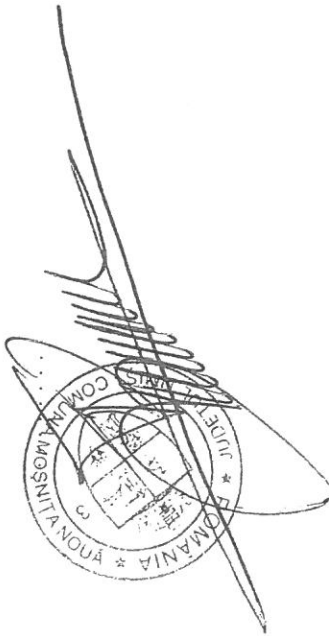
Denumirea indicatorilor	Cod indicator	Credite de angajament		Credite bugetare		Angajamente bugetare	Angajamente legale	Plati efectuate	Angajamente legale de platit	Cheltuieli efective
		Anuale aprobate la finele perioadei de raportare	Trimestriale cumulate	Anuale aprobate la finele perioadei de raportare	Trimestriale cumulate					
SECTIUNEA DE FUNCTIONARE		0	0	24.497.044	10.631.654	8.022.978	8.022.978	7.409.023	613.955	7.187.916
TOTAL CHELTUIELI		0	0	24.497.044	10.631.654	8.022.978	8.022.978	7.409.023	613.955	7.187.916
Partea I-a SERVICII PUBLICE GENERALE	50.02	0	0	7.125.080	2.320.800	2.041.268	2.041.268	1.718.058	323.210	1.918.820
Autoritati publice si actiuni externe	51.02	0	0	6.860.550	2.246.300	1.972.768	1.972.768	1.655.067	317.701	1.855.928
Autoritati executive si legislative	51.02.01	0	0	6.860.550	2.246.300	1.972.768	1.972.768	1.655.067	317.701	1.855.928
Autoritati executive	51.02.01.03	0	0	6.860.550	2.246.300	1.972.768	1.972.768	1.655.067	317.701	1.855.928
Alte servicii publice generale	54.02	0	0	264.530	74.500	68.500	68.500	62.991	5.509	62.892
Fond de rezerv a bugetara la dispozitia autoritatilor locale	54.02.05	0	0	5.000	5.000	0	0	0	0	0
Servicii publice comunitare de evidenta a persoanelor	54.02.10	0	0	259.530	69.500	68.500	68.500	62.991	5.509	62.892
Partea a II-a APARARE, ORDINE PUBLICA SI SIGURANTA NATIONALA	59.02	0	0	1.780.650	592.600	452.718	452.718	337.944	114.774	265.205
Ordine publica si siguranta nationala	61.02	0	0	1.780.650	592.600	452.718	452.718	337.944	114.774	265.205
Ordine publica	61.02.03	0	0	1.337.350	385.300	335.523	335.523	228.536	106.987	221.130
Politie locala	61.02.03.04	0	0	1.337.350	385.300	335.523	335.523	228.536	106.987	221.130
Protectie civila si protectie contra incendiilor (protectie civila nonmilitara)	61.02.05	0	0	443.300	207.300	117.195	117.195	109.408	7.787	44.075
Partea a III-a CHELTUIELI SOCIAL-CULTURALE	64.02	0	0	7.310.814	2.104.754	1.581.615	1.581.615	1.405.644	175.971	1.332.138
Invatamant	65.02	0	0	2.244.330	668.320	356.912	356.912	315.642	41.270	292.548
Invatamant secundar	65.02.04	0	0	1.285.000	423.000	233.260	233.260	203.260	30.000	203.658
Invatamant secundar inferior	65.02.04.01	0	0	1.285.000	423.000	233.260	233.260	203.260	30.000	203.658
Alte cheltuieli in domeniul invatamantului	65.02.50	0	0	89.500	69.500	28.902	28.902	28.902	0	3.825
Invatamant anteprescolar	65.02.13	0	0	869.830	175.820	94.750	94.750	83.480	11.270	85.065
Cultura, recreere si religie	67.02	0	0	1.874.160	475.860	268.163	268.163	267.486	677	272.366
Servicii culturale	67.02.03	0	0	47.960	46.960	345	345	345	0	345
Camine culturale	67.02.03.07	0	0	47.960	46.960	345	345	345	0	345
Servicii recreative si sportive	67.02.05	0	0	1.184.200	323.900	218.463	218.463	217.786	677	221.547
Sport	67.02.05.01	0	0	1.184.200	323.900	218.463	218.463	217.786	677	221.547
Alte servicii in domeniile culturii, recreerii si religiei	67.02.50	0	0	642.000	105.000	49.355	49.355	49.355	0	50.474
Asiguran si asistenta sociala	68.02	0	0	3.192.324	960.574	956.540	956.540	822.516	134.024	767.224

Denumirea indicatorilor	Cod indicator	Credite de angajament			Credite bugetare			Angajamente bugetare	Angajamente legale	Plati efectuate	Angajamente legale de platit	Cheltuieli efective
		Anuale aprobate la finele perioadei de raportare		Trimestriale cumulate	Anuale aprobate la finele perioadei de raportare		Trimestriale cumulate					
		Anuale aprobate la finele perioadei de raportare	Trimestriale cumulate	Anuale aprobate la finele perioadei de raportare	Trimestriale cumulate							
Asistenta sociala in caz de boli si inv aliditati	68.02.05	0	0	3.191.000	959.250	955.316	955.316	955.316	821.292	134.024	766.000	
Asistenta sociala in caz de inv aliditate	68.02.05.02	0	0	3.191.000	959.250	955.316	955.316	955.316	821.292	134.024	766.000	
Prevenirea excluderii sociale	68.02.15	0	0	1.324	1.324	1.224	1.224	1.224	1.224	0	1.224	
Ajutor social	68.02.15.01	0	0	1.324	1.324	1.224	1.224	1.224	1.224	0	1.224	
Partea a IV-a SERVICII SI DEZVOLTARE PUBLICA, LOCUINTE, MEDIU SI APE	69.02	0	0	4.886.000	3.147.000	1.976.283	1.976.283	1.976.283	1.976.283	0	1.916.967	
Locuinte, servicii si dezvoltare publica	70.02	0	0	3.402.000	2.415.000	1.674.391	1.674.391	1.674.391	1.674.391	0	1.466.638	
Locuinte	70.02.03	0	0	2.602.000	2.065.000	1.394.857	1.394.857	1.394.857	1.394.857	0	1.188.121	
Dezvoltarea sistemului de locuinte	70.02.03.01	0	0	2.602.000	2.065.000	1.394.857	1.394.857	1.394.857	1.394.857	0	1.188.121	
Iluminat public si electrificari rurale	70.02.06	0	0	800.000	350.000	279.534	279.534	279.534	279.534	0	278.517	
Protectia mediului	74.02	0	0	1.484.000	732.000	301.892	301.892	301.892	301.892	0	450.329	
Salubritate si gestiunea deseurilor	74.02.05	0	0	1.484.000	732.000	301.892	301.892	301.892	301.892	0	450.329	
Colectarea, tratarea si distrugerea deseurilor	74.02.05.02	0	0	1.484.000	732.000	301.892	301.892	301.892	301.892	0	450.329	
Partea a V-a ACTIUNI ECONOMICE	79.02	0	0	3.394.500	2.466.500	1.971.094	1.971.094	1.971.094	1.971.094	0	1.754.786	
Transporturi	84.02	0	0	3.394.500	2.466.500	1.971.094	1.971.094	1.971.094	1.971.094	0	1.754.786	
Transport rutier	84.02.03	0	0	3.015.500	2.274.500	1.846.250	1.846.250	1.846.250	1.846.250	0	1.577.122	
Drumuri si poduri	84.02.03.01	0	0	1.915.500	1.174.500	822.208	822.208	822.208	822.208	0	653.080	
Strazi	84.02.03.03	0	0	1.100.000	1.100.000	1.024.042	1.024.042	1.024.042	1.024.042	0	1.024.042	
Alte cheltuieli in domeniul transporturilor	84.02.50	0	0	379.000	192.000	124.844	124.844	124.844	124.844	0	77.664	
Partea a VII-a REZERVE, EXCEDENT/DEFICIT	96.02	0	0	0	0	0	0	0	0	0	0	
Excedent	98.02	0	0	0	0	0	0	0	0	0	0	
SECTIUNEA DE DEZVOLTARE		0	0	0	0	0	0	0	0	0	0	
TOTAL CHELTUIELI		0	0	11.515.950	8.606.460	6.048.897	6.048.897	6.048.897	6.048.897	0	5.310.292	
Partea I-a SERVICII PUBLICE GENERALE	50.02	0	0	11.515.950	8.606.460	6.048.897	6.048.897	6.048.897	6.048.897	0	5.310.292	
Autoritati publice si actiuni externe	51.02	0	0	180.960	180.960	110.196	110.196	110.196	110.196	0	31.805	
Autoritati executive si legislative	51.02.01	0	0	180.960	180.960	110.196	110.196	110.196	110.196	0	31.624	
Autoritati executive	51.02.01.03	0	0	180.960	180.960	110.196	110.196	110.196	110.196	0	31.624	
Alte servicii publice generale	54.02	0	0	0	0	0	0	0	0	0	181	

Denumirea indicatorilor	Cod indicator	Credite de angajament				Credite bugetare		Angajamente bugetare	Angajamente legale	Plati efectuate	Angajamente legate de platit	Cheltuieli efective
		Anuale aprobate la finele perioadei de raportare	Trimestriale cumulate	Anuale aprobate la finele perioadei de raportare	Trimestriale cumulate							
Servicii publice comunitare de evidenta a persoanelor	54.02.10	0	0	0	0	0	0	0	0	0	181	
Partea a II-a APARARE, ORDINE PUBLICA SI SIGURANTA NATIONALA	59.02	0	0	377.400	77.400	2.249	2.249	2.249	2.249	0	21.333	
Ordine publica si siguranta nationala	61.02	0	0	377.400	77.400	2.249	2.249	2.249	2.249	0	21.333	
Ordine publica	61.02.03	0	0	6.000	6.000	0	0	0	0	0	20.996	
Politie locala	61.02.03.04	0	0	6.000	6.000	0	0	0	0	0	20.996	
Protectie civila si protectie contra incendiilor (protectie civila nonmilitara)	61.02.05	0	0	371.400	71.400	2.249	2.249	2.249	2.249	0	337	
Partea a III-a CHELTUIELI SOCIAL-CULTURALE	64.02	0	0	2.928.160	1.852.160	990.861	990.861	990.861	990.861	0	4.949.491	
Invatamant	65.02	0	0	2.321.010	1.686.010	978.361	978.361	978.361	978.361	0	4.948.223	
Alte cheltuieli in domeniul invatamantului	65.02.50	0	0	2.321.010	1.686.010	978.361	978.361	978.361	978.361	0	4.948.223	
Cultura, recreere si religie	67.02	0	0	607.150	166.150	12.500	12.500	12.500	12.500	0	1.268	
Servicii culturale	67.02.03	0	0	1.000	1.000	0	0	0	0	0	715	
Camine culturale	67.02.03.07	0	0	1.000	1.000	0	0	0	0	0	715	
Servicii recreative si sportive	67.02.05	0	0	537.000	96.000	12.500	12.500	12.500	12.500	0	553	
Sport	67.02.05.01	0	0	537.000	96.000	12.500	12.500	12.500	12.500	0	553	
Alte servicii in domeniile culturii, recreerii si religiei	67.02.50	0	0	69.150	69.150	0	0	0	0	0	0	
Partea a IV-a SERVICII SI DEZVOLTARE PUBLICA, LOCUINTE, MEDIU SI APE	69.02	0	0	5.817.430	4.322.940	3.003.733	3.003.733	3.003.733	3.003.733	0	166.026	
Locuinte, servicii si dezvoltare publica	70.02	0	0	5.817.430	4.322.940	3.003.733	3.003.733	3.003.733	3.003.733	0	166.026	
Locuinte	70.02.03	0	0	4.919.760	3.816.760	2.617.183	2.617.183	2.617.183	2.617.183	0	166.026	
Dezvoltarea sistemului de locuinte	70.02.03.01	0	0	4.919.760	3.816.760	2.617.183	2.617.183	2.617.183	2.617.183	0	166.026	
Illuminat public si electrificari rurale	70.02.06	0	0	897.670	506.180	386.550	386.550	386.550	386.550	0	0	
Partea a V-a ACTIUNI ECONOMICE	79.02	0	0	2.212.000	2.173.000	1.941.858	1.941.858	1.941.858	1.941.858	0	141.637	
Transporturi	84.02	0	0	2.212.000	2.173.000	1.941.858	1.941.858	1.941.858	1.941.858	0	141.637	
Transport rutier	84.02.03	0	0	1.733.000	1.694.000	1.465.609	1.465.609	1.465.609	1.465.609	0	30.164	
Drumuri si poduri	84.02.03.01	0	0	1.627.000	1.627.000	1.465.609	1.465.609	1.465.609	1.465.609	0	30.164	
Strazi	84.02.03.03	0	0	106.000	67.000	0	0	0	0	0	0	
Alte cheltuieli in domeniul transporturilor	84.02.50	0	0	479.000	479.000	476.249	476.249	476.249	476.249	0	111.473	

Denumirea indicatorilor	Cod indicator	Credite de angajament		Credite bugetare		Angajamente bugetare	Angajamente legale	Plati efectuate	Angajamente legale de platit	Cheltuieli efective
		Anuale aprobate la finele perioadei de raportare	Trimestriale cumulate	Anuale aprobate la finele perioadei de raportare	Trimestriale cumulate					
Partea a VII-a REZERVE, EXCEDENT/DEFICIT	96.02	0	0	2.774.580	2.774.580	0	0	1.651.257	0	0
Excedent	98.02	0	0	0	0	0	0	1.651.257	0	0
Deficit	99.02	0	0	2.774.580	2.774.580	0	0	0	0	0

Ordonator principal de credite
Florin Bucur



Compartiment contabil
Laura Chifan