




ROMÂNIA
Județul Timiș
Comuna Moșnița Nouă
Consiliul local



HOTĂRÂREA NR. 236
DIN 26.09.2024

privind acordarea unui mandat special împuternicitului Consiliului Local al Comunei Mosnita Noua în Adunarea Generală ordinară a Asociațiilor Asociației de Dezvoltare Intercomunitară Apă-Canal Timiș

Consiliul Local al Comunei Mosnita Noua întrunit în ședință ordinară la data de 26.09.2024. Având în vedere:

Expunerea de motive la proiectul de hotărâre 28664/20.09.2024 .

Avizele comisiilor de specialitate ;

Avand in vedere adresa cu numar 22232/DE-SPPP/12.09.2024.

Art. 129 alin. 2 lit d, alin. 6 lit. a, alin. 7 lit. n si art. 297 alin.1 lit. a din Codul Administrativ Prevederile Legii nr. 51/2006 a serviciilor comunitare de utilități publice, ale Legii nr. 241/2006 privind serviciul de alimentare cu apă și de canalizare.

Prevederile Statutului Asociației de Dezvoltare Intercomunitara Apa-Canal Timis , art. 20 si art. 21.

HOTĂRĂȘTE

Art.1. Se mandatează domnul Florin Octavian Bucur - primar al Comunei Mosnita Noua cetățean român, născut la data de 20.03.1977 in municipiul Timisoara, domiciliat în sat Albina, comuna Mosnita Noua, posesor al C.I. seria TZ nr. 209296, eliberată de SPCLEP Mosnita Noua la data de 06.04.2015, ca în Adunarea Generală a Asociațiilor A.D.I. Apa-Canal Timis din data de 17-18.10.2024 ora 12,00 să aprobe prin vot, in numele Consiliul Local al U.A.T. Mosnita Noua urmatoarele documente :

- Aprobarea Strategiei de tarificare aferentă planului de afaceri și formula de ajustare tarifară, în forma prezentată în cadrul Anexei nr. 1 a acestui document;

- Aprobarea Strategiei privind redevența, în forma prezentată în cadrul Anexei nr. 2 a acestui document.

- Aprobarea actului adițional nr. 38 la *Contractul de delegare a gestiunii serviciilor publice de alimentare cu apă și de canalizare*, încheiat sub nr. 932/19.01.2010, între Asociația de Dezvoltare Intercomunitară Apă-Canal Timiș și Aquatim S.A., conform Anexei nr. 3.

Art. 2. Cu ducerea la indeplinire a prezentei hotarari se incredinteaza d-nul primar Florin Octavian Bucur si aparatul de specialitate.

Art. 3. Prezenta hotărâre se comunică în termenul prevăzut de lege, prin grija secretarului general: Instituției Prefectului - Județul Timiș, Primarului Comunei Moșnița Nouă, A.D.I. Apa-Canal Timis și se va aduce la cunoștință publică prin publicare pe pagina www.mosnita.ro.

PREȘEDINTE DE ȘEDINȚĂ,

Mihai Daniel LIONȚI



Contrasemnează

Secretar General U.A.T,

Monika SZABO

Adoptată în ședință ordinară din data de 26.09.2024, cu un număr de 13 voturi pentru din numărul total de 17 consilieri locali în funcție

ANEXA 1 la HCL nr. 236/
26.09.2024



Timișoara, Str. Gheorghe Lazăr nr. 11/A, cod 300081 • tel: +40 256 201 370 • fax: +40 256 294 753 • aquatim@aquatim.ro • www.aquatim.ro

ANEXA 1

Strategia de tarifare aferentă PLANULUI DE AFACERI , pentru perioada de reglementare 2024-2029 – AQUATIM SA

S.C. Aquatim S.A. a avut aprobată în contractul de delegare o strategie de tarifare pe perioada 2018-2023 care a fost realizată în cadrul Analizei Cost-Beneficiu, parte a Studiului de Fezabilitate pentru „Proiectul Regional de dezvoltare a infrastructurii de apă și apă uzată în Județul Timiș, în perioada 2014 - 2020”.

Deoarece în ultimii ani au fost înregistrate o serie de majorări importante a principalelor elemente de cheltuieli (energie electrică, materiale, salarii, etc.), care nu au putut fi estimate la momentul realizării Analizei Cost-Beneficiu, în anul 2022 a fost nevoie de o revizuire a strategiei de tarifare pentru a asigura o dezvoltare durabilă a operatorului regional S.C. Aquatim S.A. Pentru a analiza impactul acestor schimbări asupra strategiei de tarifare, au fost realizate următoarele activități:

- Analiza evoluției costurilor și veniturilor din perioada 2017-2022;
- Analiza evoluției prețurilor și nivelelor principalelor elemente de cost (energie electrică, materiale salarii, etc.) din perioada 2017-2022;

Astfel să regândit strategiei de tarifare, luând în considerare evaluarea impactului creșterii elementelor de cost pe strategia de tarifare.

Deoarece începând cu anul 2024 nu mai este o strategie valabilă, Aquatim SA a inițiat aprobarea unei noi strategii de tarifare, în conformitate cu ORDINUL 230/2022 pentru aprobarea Metodologiei de ajustare tarifara a prețurilor/tarifelor pentru serviciile publice de alimentare cu apă și de canalizare, pe baza Strategiei de tarifare aferente PLANULUI DE AFACERI , pentru perioada de reglementare 2024-2029 – AQUATIM SA.

Sa întocmit PLANUL DE AFACERI pentru perioada 2024 – 2029 în urma caruia a rezultat STRATEGIA TARIFARA – pentru Planul anual de evoluție a prețurilor și tarifelor și STRATEGIA PRIVIND REDEVENTA pentru perioada 2024 – 2029.

Planul anual de evoluție a prețurilor și tarifelor

STRATEGIA DE TARIFARE	Ajustări în termeni reali (în procente)					
	Preț/Tarif inițial P _n /T _n 01.07.2023 Lei/mc	zi/lună/an	zi/lună/an	zi/lună/an	zi/lună/an	zi/lună/an
Anul		01/01.2025	01/01.2026	01/01.2027	01/01.2028	01/01.2029
Preț apă în întreaga arie de operare	6.08	17.87%	8.11%	6.02%	3.04%	2.58%
Tarif apă uzată canalizare și epurare în întreaga arie de operare	6.12	19.24%	7.62%	3.55%	1.88%	4.04%

NOTĂ: În prima coloană din tabel se trec prețurile și tarifele pentru toate serviciile/activitățile prestate și facturate. Ajustările în termeni reali din tabel nu includ inflația în perioada dintre ajustările tarifare și nici taxa pe valoarea adăugată.

Strategia de tarifare presupune ajustări tarifare ale prețurilor și tarifelor în fiecare an, pentru perioada 2025-2029, cel târziu până la data de 1 ianuarie, atât în termeni reali, cât și cu inflația, conform următoarei formule de ajustare tarifară:

$$Preț_{n+i} / Tarif_{n+i} = Preț_n / Tarif_n \times (1+a_{n+1}) \times (1+a_{n+2}) \times \dots \times (1+a_{n+i}) \times I_{n+i}$$

unde:

P_{n+i} / T_{n+i} – prețul / tariful la data “n+i”;

P_n / T_n – prețul / tariful inițial la data de 01.07.2023;

$a_{n+1}, a_{n+2}, \dots, a_{n+i}$ – Ajustarea în termeni reali a prețului / tarifului la data n+1, n+2, ... respectiv n+i;

I_{n+i} – inflația aferentă ajustării “n+i”, care se calculează conform următoarei formule:

$$I_{n+i} = \frac{CPI \times (1+INF)^{m/12}}{IPI}$$

unde:

ICP – indicele prețurilor curent, respectiv cel mai recent indice al prețurilor disponibil, la data solicitării;

IPI – indicele prețurilor inițial, la data 1 iulie 2023;

INF – rata inflației pentru perioada de 12 luni înainte de cel mai recent indice al prețurilor disponibil;

m – numărul de luni între data celui mai recent indice al prețurilor disponibil și data efectivă de aplicare a noului preț / tarif;

indicele prețurilor – indicele prețurilor de consum total publicat lunar de Institutul Național de Statistică.

DIRECTOR ECONOMIC,
Ec. MARIOARA CĂLȚUN



MANAGER JURIDIC,
Jr. ALINA IVĂNESCU



PREȘEDINTE DE ȘEDINȚĂ



STRATEGIA PRIVIND REDEVENȚA**1. Introducere**

Scopul acestei analize este de a oferi o detaliere a modului de calculare în special a strategiei de redevență rezultată din Planul de afaceri întocmit pentru perioada 2024-2029 și în general a redevenței aferente activelor (infrastructurii) incluse în patrimoniul public.

Pentru această analiză au fost colectate și analizate următoarele informații:

- Planul de afaceri întocmit în conformitate cu Ordinul 230/2022 Pentru aprobarea Metodologiei de ajustare tarifara a prețurilor/tarifelor pentru serviciile publice de alimentare cu apă și de canalizare;
- AVIZUL CONFORM nr. 7957/06.09.2024, emis de către Autoritatea Națională de Reglementare pentru Serviciile Comunitare de Utilități Publice (ANRSC) pentru Strategia de tarifare aferentă planului de afaceri pentru investițiile în infrastructura de apă și apă uzată dezvoltate de operatorul regional Aquatim S.A
- Prevederile privind redevența din contractul de delegare;
- Prevederile legislative privind redevența;
- Metodologia de analiză cost-beneficiu pentru investițiile în infrastructura de apă Publicată în Monitorul Oficial, Partea I nr. 770 din 28 septembrie 2017;

2. Prevederile din contractul de delegare privind redevența

În Contractul de Delegare, Dispoziții Speciale, la Articolul 39 - Alte costuri, taxe și suprataxe, Punctul 2- Redevența, sunt incluse prevederile privind modul de stabilire al redevenței. Conform acestor prevederi, Operatorul va plăti Autorității delegante o redevență în termenii și condițiile prevăzute mai jos:

- 1) Operatorul va plăti unităților administrativ teritoriale (UAT-uri) semnatare ale contractului de delegare, redevența după cum urmează:

<i>Tipul unității administrativ teritoriale</i>	<i>Nivel actual al redevenței - 2024</i>
<i>Comune</i>	<i>40,000 lei</i>
<i>Orașe</i>	<i>100,000 lei</i>
<i>Municipiul Timișoara</i>	<i>13,000,000 lei</i>

Sursa: Extras din Actul Adițional nr.30 din 10.06.2022 la Contractul de Delegare

- 2) Redevența se va plăti în fiecare an de către Operator pentru exercițiul financiar în curs, dar numai după data intrării în vigoare și includerea în preț/tarif, în tranșe trimestriale plătibile până la data de 15 a ultimei luni din trimestru. Autoritatea deleganta va returna redevența plătită de către operator în termen de 5 zile. În situația în care redevența nu este returnată integral operatorului, acesta este îndreptățit să achite la următoarea tranșă numai diferența rezultată dintre suma datorată la acea dată și cea nereturnată de către UAT;
- 3) Plata Redevenței va reveni exclusiv Operatorului, iar acesta nu va avea dreptul să considere faptul că Autoritatea Delegantă nu a solicitat efectuarea plății ca un motiv pentru neefectuarea de către Operator la timp a plăților privind Redevența;
- 4) Valoarea și scadența Redevenței pot fi modificate prin acordul Părților;
- 5) Redevența va reveni Localităților semnatare, proporțional;
- 6) În cazul unui transfer către Asociație a competențelor Localităților privind Serviciile, Redevența se va plăti Asociației;
- 7) În cazul înlocuirii sistemului Redevenței cu un nou sistem de amortizări și provizioane, acest nou sistem va fi automat aplicat Contractului de delegare;

3. Prevederi în legislație privind redevența

În Legea serviciilor comunitare de utilități publice nr. 51/2006, Articolul 29, aliniatul (10), litera m se menționează (chiar dacă prevederea nu este direct legată de cazul operatorilor regionali):

“La stabilirea nivelului redevenței, autoritatea publică locală va lua în considerare valoarea calculată similar amortizării pentru mijloacele fixe aflate în proprietate publică și puse la dispoziție operatorului odată cu încredințarea serviciului/activității de utilități publice și gradul de suportabilitate al populației. Nivelul redevenței se stabilește în mod transparent și nediscriminatoriu pentru toți potențialii operatori de servicii de utilități publice, utilizându-se aceeași metodologie de calcul.”

Această prevedere a fost discutată în ultimii ani de către operatorii regionali în cadrul întâlnirilor organizate sub egida Asociației Române a Apei. De asemenea, acest subiect a fost discutat și cu reprezentanții Ministerului Fondurilor Europene, discuții care s-au concretizat prin includerea acestei cerințe în Metodologia de Analiză Cost-Beneficiu pentru proiectele din Programul Operațional Infrastructură Mare (POIM).

De asemenea, în cadrul Ordonanței de urgență nr. 144/2021 pentru modificarea și completarea Legii serviciului de alimentare cu apă și de canalizare nr. 241/2006 în vigoare de la 31 Decembrie 2021, la Art. 36⁵ se menționează:

“(1) Nivelul anual al redevenței, calculat ca echivalent al amortizării patrimoniului public, nu poate fi mai mic decât nivelul anual al redevenței incluse în prețul/tariful unic din ultimul an al strategiei de tarifare precedente sau, după caz, în fișa de fundamentare precedentă, redevență care trebuie stabilită cel puțin la nivelul serviciului datoriei aferent împrumuturilor pentru finanțarea/cofinanțarea proiectelor de investiții.

(2) Redevența pentru bunurile publice se calculează în funcție de durata de funcționare medie a activelor respective și se include gradual în nivelul prețului/tarifului, pe baza unui grafic de eşalonare al acesteia stabilit prin planul de afaceri.”

4. Prevederile privind amortizarea activelor din patrimoniul public realizate prin programe de investiții din Metodologia de Analiză Cost-Beneficiu

În „Metodologia de Analiză Cost-Beneficiu pentru investițiile în infrastructura de apă” publicată în Monitorul Oficial, Partea I nr. 770 din 28 septembrie 2017 sunt incluse următoarele prevederi privind asigurarea unei dezvoltări durabile a infrastructurii construite prin finanțări europene:

- Principiul recuperării integrale a costurilor: Regulamentele (articolul 2.2.1 din anexa 3 la Actul de implementare 2015/207) prevăd că respectarea principiului recuperării integrale a costurilor presupune că “tarifele vor urmări pe cât de mult posibil recuperarea costului de capital, a costurilor de operare și întreținere, inclusiv a costurilor legate de mediu și de resurse”;
- Tarifele pe termen lung vor fi stabilite astfel încât să acopere costurile de operare și întreținere (OPEX) plus un procent (X%) din amortizarea activelor finanțate. Acest X% reprezintă procentul de amortizare în orice an (de la 0% la 100%), care se anticipează să crească de la an la an pe o bază liniară, pentru a asigura un flux cumulat de numerar pozitiv pentru fiecare an al perioadei de proiecție, luând în considerare costurile de înlocuire și serviciul datoriei și limitările de suportabilitate.
- A se reține faptul că amortizarea trebuie să reflecte valoarea totală a activelor, indiferent de sursa de finanțare și de proprietarul acestora. Durata de viață a activelor în scopuri de amortizare poate fi ajustată în așa fel încât să reflecte durata de viață utilă a acestora, nu strict regulile de contabilitate.

Luând în considerare aceste prevederi, putem trage următoarele concluzii:

- Amortizarea aferentă activelor din patrimoniul public finanțate prin granturi nu poate fi inclusă direct în tarif pentru că, conform legislației în vigoare, pentru aceste active nu se calculează amortizare. Singura modalitate de a include echivalentul amortizării acestor active în tarif este prin intermediul redevenței.
- Pentru a nu afecta semnificativ capacitatea de plată a consumatorilor (gradul de suportabilitate), includerea echivalentului amortizării activelor din patrimoniul public finanțate prin granturi se va face gradual.
- Amortizarea aferentă activelor din patrimoniul public finanțate prin împrumuturi de co-finanțare sau din surse proprii de către operator poate fi calculată și inclusă în stabilirea tarifelor (este un element de cost recunoscut de metodologia de tarifare).

În „Metodologia de Analiză Cost-Beneficiu pentru investițiile în infrastructura de apă” aprobată prin Hotărârea 677/2017 sunt incluse următoarele prevederi privind calcularea echivalentului amortizării activelor incluse în patrimoniul public:

“Amortizarea trebuie să reflecte valoarea totală a activelor, indiferent de sursa de finanțare și de proprietarul acestora. Durata de viață a activelor în scopuri de amortizare poate fi ajustată în așa fel încât să reflecte durata de viață utilă a acestora, nu strict regulile de contabilitate”.

Ținând cont de această prevedere, există două posibilități de a calcula amortizarea:

- Folosind perioadele de amortizare din catalogul mijloacelor fixe stabilit prin legislație;
- Folosind duratele de viață ale mijloacelor fixe conform cărților tehnice și experienței internaționale;

După o analiza atentă, Aquatim S.A. a agreat că folosirea perioadelor de amortizare din catalogul mijloacelor fixe stabilit prin legislație este modalitatea cea mai potrivită pentru a calcula amortizarea activelor din patrimoniul public.

5. Nivelul activelor din patrimoniul public și al echivalentului amortizării pentru Aquatim S.A.

Aquatim S.A. a agreat că folosirea perioadelor de amortizare din catalogul mijloacelor fixe stabilit prin legislație este modalitatea cea mai potrivită pentru a calcula amortizarea activelor din patrimoniul public.

Plecând de la această ipoteză și luând în considerare toate activele de natura patrimoniului public, nivelul activelor și al amortizării pentru fiecare localitate și pentru fiecare activitate este prezentat în tabelul următor:

Denumire UAT	Tip	Valoare Mijloc Fix	Amortizare in 2023
BOLDUR Total	APA	4,533,300.00	129,522.84
	CANAL	5,143,460.65	128,586.48
		9,676,760.65	258,109.32
BUZIAS Total	APA	12,159,809.58	376,472.64
	CANAL	16,438,606.25	792,849.24
		28,598,415.83	1,169,321.88
CHEVERESU MARE Total	APA	3,911,454.24	112,883.76
	CANAL	197,105.88	6,570.12
		4,108,560.12	119,453.88
CRICIOVA Total	APA	2,664,492.07	77,063.16
	CANAL	3,570,413.12	96,302.64
		6,234,905.19	173,365.80
GAVOJDIA Total	APA	2,313,495.00	57,837.24
	CANAL	5,100,536.80	127,513.44
		7,414,031.80	185,350.68
NITCHIDORF Total	APA	2,222,686.00	62,683.20
RACOVITA Total	APA	1,313,193.00	19,323.96
	CANAL	109,859.00	16.56
		1,423,052.00	19,340.52
SACOSU TURCESC Total	APA	2,396,777.97	90,023.52
	CANAL	300,230.00	8,550.24
		2,697,007.97	98,573.76
STIUCA Total		6,792,927.15	176,671.92
TORMAC Total	APA	6,173,350.00	176,381.52

VICTOR VLAD DE LA MARINA Total	APA	3,719,385.45	101,219.16
	CANAL	2,857,959.00	94,883.88
		6,577,344.45	196,103.04
BANLOC Total	APA	1,012,692.00	33,700.44
	CANAL	8,543,775.50	284,792.52
		9,556,467.50	318,492.96
CIACOVA Total	APA	1,553,037.00	53,748.96
	CANAL	16,196,289.74	599,407.68
		17,749,326.74	653,156.64
DETA Total	APA	13,791,059.00	622,445.16
	CANAL	17,196,852.92	1,578,548.64
		30,987,911.92	2,200,993.80
GATAIA Total	APA	16,526,121.07	602,645.88
	CANAL	7,647,067.25	186,938.52
		24,173,188.32	789,584.40
GHILAD Total	APA	5,085,292.86	195,006.00
JEBEL Total	APA	407,731.22	14,683.32
	CANAL	8,189,357.07	226,205.04
		8,597,088.29	240,888.36
LIEBLING Total	APA	5,104,737.77	185,757.24
	CANAL	6,608,450.31	234,095.76
		11,713,188.08	419,853.00
LIVEZILE Total	APA	951,352.08	27,485.64
	CANAL	96,784.08	3,381.84
		1,048,136.16	30,867.48
PADURENI DETA Total	APA	3,792,444.40	111,589.80
	CANAL	8,159,322.65	204,623.40
		11,951,767.05	316,213.20
VOITEG Total	APA	2,408,324.00	62,718.36
	CANAL	6,430,114.48	161,309.40
		8,838,438.48	224,027.76
BALINT Total	APA	5,143,504.72	149,773.68
	CANAL	8,273,853.55	213,246.72
		13,417,358.27	363,020.40
BELINT Total	APA	2,634,673.90	80,152.80
BETHAUSEN Total	APA	4,296,485.09	129,202.68
	CANAL	6,175,162.06	174,258.12
		10,471,647.15	303,460.80
CURTEA Total	APA	3,226,065.33	72,887.88
	CANAL	3,213,128.00	68,861.88
		6,439,193.33	141,749.76
FAGET Total	APA	11,286,475.77	381,943.56

	CANAL	10,415,903.41	497,259.72
		21,702,379.18	879,203.28
GHIZELA Total	APA	3,946,138.00	138,858.24
	CANAL	1,941,167.00	48,529.20
		5,887,305.00	187,387.44
OHABA LUNGA Total	APA	2,366,186.92	67,605.36
	CANAL	4,307,881.65	116,156.52
		6,674,068.57	183,761.88
PIETROASA Total	APA	2,621,610.00	69,285.48
SECAS Total	APA	476,234.03	13,606.68
TOMESTI Total	APA	370,114.00	10,663.80
	CANAL	4,800,468.00	131,752.44
		5,170,582.00	142,416.24
TRAIAN VUIA Total	APA	1,485,112.38	51,323.76
	CANAL	8,925.00	321.96
		1,494,037.38	51,645.72
CARPINIS Total	APA	5,463,338.67	186,189.29
	CANAL	9,526,378.14	282,354.36
		14,989,716.81	468,543.65
CENEI Total	APA	1,609,587.00	57,640.80
	CANAL	2,636,014.00	94,871.04
		4,245,601.00	152,511.84
CHECEA Total	APA	931,549.00	32,474.04
	CANAL	4,779.00	126.48
		936,328.00	32,600.52
GOTLOB Total	APA	794,978.00	26,303.64
	CANAL	19,600.00	653.28
		814,578.00	26,956.92
JIMBOLIA Total	APA	14,522,144.41	1,847,266.56
	CANAL	66,298,032.08	998,174.16
		80,820,176.49	2,845,440.72
OTELEC Total	APA	5,768,177.76	206,917.68
SATCHINEZ Total	APA	3,093,859.00	92,736.48
	CANAL	214,739.00	4,845.00
		3,308,598.00	97,581.48
UIVAR Total	APA	4,108,951.40	139,083.48
	CANAL	4,144,535.00	127,099.08
		8,253,486.40	266,182.56
CENAD Total	APA	618,100.00	19,400.28
	CANAL	2,551,400.00	63,785.04
		3,169,500.00	83,185.32
LOVRIN Total	APA	3,043,414.91	84,661.92

SANNICOLAU MARE Total	CANAL	1,254,083.00	32,150.52
		4,297,497.91	116,812.44
	APA	17,123,635.04	561,877.20
	CANAL	45,948,020.43	1,662,287.88
		63,071,655.47	2,224,165.08
SARAVALE Total	APA	8,258,485.23	282,905.28
ADMINISTRATIV Total	APA	244,782.11	199.32
	CANAL	6,651.98	0.00
		251,434.09	199.32
BUCOVAT Total	APA	31,924.41	912.12
EPURARE Total	CANAL	188,548,064.16	6,762,332.04
EXPLOATARE-RETEL.CANAL Total	CANAL	304,599,464.16	6,050,201.58
EXPLOATARE-RETELE APA Total	APA	172,576,668.70	4,124,505.70
GHIRODA Total	APA	22,165,427.07	637,901.18
	CANAL	40,268,837.50	1,037,432.15
		62,434,264.57	1,675,333.33
GIROC Total	APA	19,614,414.83	525,637.53
	CANAL	13,050,874.62	299,707.76
		32,665,289.45	825,345.29
MOSNITA Total	APA	19,088,151.30	544,326.18
	CANAL	27,216,348.00	971,631.08
		46,304,499.30	1,515,957.26
PARC TEHNOLOGIC TORONTALUI-CONS.JUDETEAN Total	APA	7,600,989.69	188,414.76
SACALAZ Total	APA	10,857,360.51	443,347.56
	CANAL	6,558,369.53	149,620.20
		17,415,730.04	592,967.76
SAG Total	APA	13,157,471.56	246,228.69
	CANAL	26,944,046.75	283,025.80
		40,101,518.31	529,254.49
SINNMIHAIU ROMAN Total	APA	8,631,854.20	223,891.44
	CANAL	14,146,946.75	305,776.72
		22,778,800.95	529,668.16
STATIA DE POMPARE Total	CANAL	809,532.52	20,238.24
UZINA I - V Total	APA	21,791,748.86	126,204.96
UZINA III Total	APA	561,886.91	2,987.16
UZINA II-IV Total	APA	19,704,501.67	305,307.60
TIMISOARA		938,176,317.79	23,249,829.77
BOGDA Total	APA	4,826,271.58	157,108.56
FIBIS Total	APA	1,533,158.00	51,959.40

	CANAL	405,219.00	0.00
		1,938,377.00	51,959.40
GIARMATA Total	APA	428,269.78	12,236.28
GIULVAZ Total	APA	846,176.00	23,438.76
MASLOC Total	APA	8,432,608.64	368,236.08
	CANAL	3,974,429.00	110,400.84
PISCHIA Total		12,407,037.64	478,636.92
	APA	7,771,228.34	214,862.40
	CANAL	8,453,744.13	259,288.56
RECAS Total		16,224,972.47	474,150.96
	APA	19,570,955.50	886,777.44
	CANAL	27,587,925.75	1,067,954.16
REMETEA MARE Total		47,158,881.25	1,954,731.60
	APA	1,794,082.67	51,914.04
SANANDREI Total	APA	2,749,076.42	63,934.68
	CANAL	3,309,194.99	104,767.20
		6,058,271.41	168,701.88
TOTAL		1,516,401,394.03	43,866,641.26

6. Nivelul actual al redevenței și strategia privind redevența rezultată din Planul de afaceri

STRATEGIA PRIVIND REDEVENTA	Nivel initial	2024	2025	2026	2027	2028	2029
	lei/an	lei/an	lei/an	lei/an	lei/an	lei/an	lei/an
Apa potabila produsa, transportata si distribuita	5,933,026	5,933,287	18,308,121	23,995,798	30,833,165	34,184,860	35,788,938
Canalizare-epurare ape uzate si meteorice procesate	9,986,974	9,988,514	29,897,957	35,171,087	40,287,677	43,119,616	53,017,172
TOTAL	15,920,000	15,921,801	48,206,079	59,166,885	71,120,843	77,304,476	88,806,110

În tabelul următor este prezentat nivelul actual al redevenței și prognoza redevenței pentru fiecare localitate pornind de la strategia de redevență rezultată din Planul de afaceri, întocmit în conformitate cu O.230/2022.

Nr. crt.	UAT	Redeventa	Redeventa 2024	Redeventa 2025	Redeventa 2026	Redeventa 2027	Redeventa 2028	Redeventa 2029
		2023						
1	155243 MUNICIPIUL TIMISOARA	13,000,000	13,000,000	34,970,000	42,663,400	51,196,080	55,291,766	63,032,614
2	155350 MUNICIPIUL LUGOJ	0	0	5,245,500	6,399,510	7,679,412	8,293,765	9,454,892
3	155403 oras BUZIAS	100,000	100,000	269,000	328,180	393,816	425,321	484,866
4	156357 ORAS CIACOVA	100,000	100,000	269,000	328,180	393,816	425,321	484,866
5	155458 ORAS DETA	100,000	100,000	269,000	328,180	393,816	425,321	484,866
6	156801 oras FAGET	100,000	100,000	269,000	328,180	393,816	425,321	484,866
7	157086 ORAS GATAIA	100,000	100,000	269,000	328,180	393,816	425,321	484,866
8	155494 ORAS JIMBOLIA	100,000	100,000	269,000	328,180	393,816	425,321	484,866
9	158314 ORAS RECAS	100,000	100,000	269,000	328,180	393,816	425,321	484,866
10	155528 ORAS SANNICOLAU MARE	100,000	100,000	269,000	328,180	393,816	425,321	484,866
11	155546 BALINT	40,000	40,000	107,600	131,272	157,526	170,129	193,947
12	155591 BANLOC	40,000	40,000	107,600	131,272	157,526	170,129	193,947
13	155662 BARA	0	0	0	0	157,526	170,129	193,947
14	155957 BARNA	0	0	0	0	0	170,129	193,947
15	155724 BEBA VECHE	0	0	0	0	0	170,129	193,947
16	155797 BELINT	40,000	40,000	107,600	131,272	157,526	170,129	193,947
17	155840 BETHAUSEN	40,000	40,000	107,600	131,272	157,526	170,129	193,947
18	159366 BIRDA	0	0	107,600	131,272	157,526	170,129	193,947
19	156035 BOGDA	40,000	40,000	107,600	131,272	157,526	170,129	193,947
20	156106 BOLDUR	40,000	40,000	107,600	131,272	157,526	170,129	193,947
21	156151 BRESTOVAT	0	0	0	131,272	157,526	170,129	193,947
22	159516 BUCOVAT	40,000	40,000	107,600	131,272	157,526	170,129	193,947
23	156213 CARPINIS	40,000	40,000	107,600	131,272	157,526	170,129	193,947
24	156259 CENAD	40,000	40,000	107,600	131,272	157,526	170,129	193,947
25	156277 CENEI	40,000	40,000	107,600	131,272	157,526	170,129	193,947
26	159375 CHECEA	40,000	40,000	107,600	131,272	157,526	170,129	193,947
27	156311 CHEVERESU MARE	40,000	40,000	107,600	131,272	157,526	170,129	193,947
28	156437 COMLOSU MARE	0	0	0	0	157,526	170,129	193,947
29	156473 COSTEIU	0	0	0	0	0	170,129	193,947
30	156534 CRICIOVA	40,000	40,000	107,600	131,272	157,526	170,129	193,947

Nr. crt.	UAT	Redeventa	Redeventa 2024	Redeventa 2025	Redeventa 2026	Redeventa 2027	Redeventa 2028	Redeventa 2029
		2023						
31	156589 CURTEA	40,000	40,000	107,600	131,272	157,526	170,129	193,947
32	156712 DUDESTII VECHI	0	0	0	131,272	157,526	170,129	193,947
33	159393 FIBIS	40,000	40,000	107,600	131,272	157,526	170,129	193,947
34	157031 GAVOJDIA	40,000	40,000	107,600	131,272	157,526	170,129	193,947
35	159400 GHILAD	40,000	40,000	107,600	131,272	157,526	170,129	193,947
36	155289 GHIRODA	40,000	40,000	107,600	131,272	157,526	170,129	193,947
37	157193 GHIZELA	40,000	40,000	107,600	131,272	157,526	170,129	193,947
38	157246 GIARMATA	40,000	40,000	107,600	131,272	157,526	170,129	193,947
39	157273 GIERA	0	0	0	0	0	0	193,947
40	155314 GIROC	40,000	40,000	107,600	131,272	157,526	170,129	193,947
41	157317 GIULVAZ	40,000	40,000	107,600	131,272	157,526	170,129	193,947
42	159419 GOTLOB	40,000	40,000	107,600	131,272	157,526	170,129	193,947
43	157424 JEBEL	40,000	40,000	107,600	131,272	157,526	170,129	193,947
44	157497 LIEBLING	40,000	40,000	107,600	131,272	157,526	170,129	193,947
45	159491 LIVEZILE	40,000	40,000	107,600	131,272	157,526	170,129	193,947
46	157530 LOVRIN	40,000	40,000	107,600	131,272	157,526	170,129	193,947
47	157736 MANASTUR	0	0	0	131,272	157,526	170,129	193,947
48	157683 MASLOC	40,000	40,000	107,600	131,272	157,526	170,129	193,947
49	157834 MOSNIȚA NOUA	40,000	40,000	107,600	131,272	157,526	170,129	193,947
50	157923 NIȚCHIDORF	40,000	40,000	107,600	131,272	157,526	170,129	193,947
51	157969 OHABA LUNGA	40,000	40,000	107,600	131,272	157,526	170,129	193,947
52	159525 OTELEC	40,000	40,000	107,600	131,272	157,526	170,129	193,947
53	159446 PADURENI	40,000	40,000	107,600	131,272	157,526	170,129	193,947
54	158136 PIETROASA	40,000	40,000	107,600	131,272	157,526	170,129	193,947
55	158181 PISCHIA	40,000	40,000	107,600	131,272	157,526	170,129	193,947
56	158243 RACOVIȚA	40,000	40,000	107,600	131,272	157,526	170,129	193,947
57	158396 REMTEA MARE	40,000	40,000	107,600	131,272	157,526	170,129	193,947
58	158564 SACALAZ	40,000	40,000	107,600	131,272	157,526	170,129	193,947
59	158449 SACOSU TURCESC	40,000	40,000	107,600	131,272	157,526	170,129	193,947
60	158779 SAG	40,000	40,000	107,600	131,272	157,526	170,129	193,947
61	158653 SĂNANDREI	40,000	40,000	107,600	131,272	157,526	170,129	193,947
62	158699 SĂNMIHAIU ROMAN	40,000	40,000	107,600	131,272	157,526	170,129	193,947
63	158733 SANPETRU MARE	0	0	107,600	131,272	157,526	170,129	193,947
64	159455 SARAVALE	40,000	40,000	107,600	131,272	157,526	170,129	193,947
65	158528 SATCHINEZ	40,000	40,000	107,600	131,272	157,526	170,129	193,947
66	158608 SECAS	40,000	40,000	107,600	131,272	157,526	170,129	193,947
67	158804 STIUCA	40,000	40,000	107,600	131,272	157,526	170,129	193,947
68	158859 TEREMIA MARE	0	0	0	0	0	0	193,947
69	158895 TOMESTI	40,000	40,000	107,600	131,272	157,526	170,129	193,947
70	159035 TORMAC	40,000	40,000	107,600	131,272	157,526	170,129	193,947
71	159071 TRAIAN VLHA	40,000	40,000	107,600	131,272	157,526	170,129	193,947
72	159142 UIVAR	40,000	40,000	107,600	131,272	157,526	170,129	193,947
73	159259VICTOR VLAD DELAMARINA	40,000	40,000	107,600	131,272	157,526	170,129	193,947
74	159339 VOITEG	40,000	40,000	107,600	131,272	157,526	170,129	193,947
75	Consiliul Judetean	40,000	40,000	107,600	131,272	157,526	170,129	193,947
	TOTAL, din care:	15,920,000	15,920,000	48,285,500	59,902,126	71,477,604	77,706,198	88,972,960

Notă: UAT-urile marcate cu galben nu sunt în aria de operare a Aquatim la data întocmirii Planului de afaceri.

În stabilirea strategiei de redevență s-a ținut cont de prevederile legislative în vigoare, adică a fost calculat echivalentul amortizării activelor din patrimonial public, atât pentru activele existente în prezent, cât și pentru cele rezultate în urma implementării proiectelor cu finanțare nerambursabilă.

REDEVENȚA		2023	2024	2025	2026	2027	2028	2029
APA - Redeventa actuala si prognozata	RON/an	5,933,026	5,933,287	18,308,121	23,995,798	30,833,165	34,184,860	35,788,938
Variatia in termeni nominali	%	75.9%	0.0%	208.6%	31.1%	28.5%	10.9%	4.7%
Valoarea amortizarii activelor din patrimoniul public aferente activitatii de apa, din care	RON/an	17,078,701	17,262,982	18,308,121	23,995,798	30,833,165	34,184,860	35,788,938
Aferente proiectului ISPA	RON/an	20,657	20,657	20,657	20,657	20,657	20,657	20,657
Aferente proiectului POS Mediu	RON/an	4,428,475	4,428,475	4,428,475	4,428,475	4,428,475	4,428,475	4,428,475
Aferente proiectului POIM	RON/an	93,626	1,485,219	2,511,676	5,248,896	7,301,811	7,301,811	7,301,811
Aferente proiectului PDD si altor proiecte cu finantare europeana ulterioara	RON/an	-	9,439	28,121	2,978,577	7,763,030	11,114,724	12,718,802
Restul infrastructurii publice existente la data planului de afaceri	RON/an	12,535,943	11,319,192	11,319,192	11,319,192	11,319,192	11,319,192	11,319,192
Amortizarea aferente activelor publice care vor fi realizate prin proiectele de investitii propuse	RON/an	n/a	n/a	n/a	n/a	n/a	n/a	n/a
Procent din amortizarea patrimoniului public inclus in tarif prin intermediul redeventei	%	34.74%	34.37%	100.00%	100.00%	100.00%	100.00%	100.00%
CANAL - Redeventa actuala si prognozata	RON/an	9,988,874	9,988,514	29,897,957	35,171,087	40,287,677	43,119,616	53,017,172
Variatia in termeni nominali	%	36.9%	0.0%	199.3%	17.6%	14.5%	7.0%	23.0%
Valoarea amortizarii activelor din patrimoniul public aferente activitatii de apa, din care	RON/an	26,787,940	29,163,546	29,897,957	35,171,087	40,287,677	43,119,616	53,017,172
Aferente proiectului ISPA	RON/an	7,400,217	7,400,217	7,400,217	7,400,217	7,400,217	7,400,217	7,400,217
Aferente proiectului POS Mediu	RON/an	9,424,005	9,424,005	9,424,005	9,424,005	9,424,005	9,424,005	9,424,005
Aferente proiectului POIM	RON/an	283,026	1,418,818	2,067,896	4,988,744	6,935,976	6,935,976	6,935,976
Aferente proiectului PDD si altor proiecte cu finantare europeana ulterioara	RON/an	-	45,203	130,537	2,482,818	5,652,177	8,484,116	18,381,672
Restul infrastructurii publice existente la data planului de afaceri	RON/an	9,680,692	10,875,302	10,875,302	10,875,302	10,875,302	10,875,302	10,875,302
Amortizarea aferente activelor publice care vor fi realizate prin proiectele de investitii propuse	RON/an	n/a	n/a	n/a	n/a	n/a	n/a	n/a
Procent din amortizarea patrimoniului public inclus in tarif prin intermediul redeventei	%	37.28%	34.28%	100.00%	100.00%	100.00%	100.00%	100.00%
Redeventa totala (apa+canal)		15,920,000	15,921,801	48,206,079	59,166,885	71,120,843	77,304,476	88,806,110

Procentul din amortizarea patrimoniului public inclus în tarif prin intermediul redevenței, în anul 2024 este 34,37% pentru activitatea de apă și 34,25% pentru activitatea de apă uzată, dar începând cu anul 2025 amortizarea patrimoniului public va fi inclusă integral (100%) în tarif prin intermediul redevenței.

7. Propunere de strategie privind redevența

Ținând cont de elementele prezentate în capitolele anterioare și de Art.12, (2) din Ordinul 230 privind aprobarea Metodologiei de ajustare tarifară a prețurilor/tarifelor pentru serviciile publice de alimentare cu apă și de canalizare, pe baza strategiei de tarificare aferentă planului de afaceri: "Strategia privind redevența se elaborează de către operatorul/operatorul regional prin includerea graduală în prețuri și tarife a nivelului echivalentului amortizării patrimoniului public, ținând cont de perioadele de amortizare stabilite conform legislației în vigoare și de gradul de suportabilitate al populației.",



Valoarea redevenței calculate și propusă spre aprobare pe fiecare tip de UAT pentru a atinge nivelul valoric total din Planul de afaceri în fiecare an este evidențiată în tabelul următor.

Tipul unității administrativ teritoriale	Nivel actual al redevenței - 2024	Începând cu 01.01.2025	Începând cu 01.01.2026	Începând cu 01.01.2027	Începând cu 01.01.2028	Începând cu 01.01.2029
Comune	40,000 lei	107,600 lei	131,272 lei	157,526 lei	170,129 lei	193,947 lei
Orașe	100,000 lei	269,000 lei	328,180 lei	393,816 lei	425,321 lei	484,866 lei
Municipiul Timișoara	13,000,000 lei	34,970,000 lei	42,663,400 lei	51,196,080 lei	55,291,766 lei	63,032,614 lei
Alte municipii	-	5,245,500 lei	6,399,510 lei	7,679,412 lei	8,293,765 lei	9,454,892 lei

DIRECTOR ECONOMIC,
Ec. MARIOARA CĂLȚUN



MANAGER JURIDIC,
Jr. ALINA IVĂNESCU

ACT ADIȚIONAL NR. 38 /.....2024
LA CONTRACTUL DE DELEGARE A GESTIUNII SERVICIILOR PUBLICE
DE ALIMENTARE CU APĂ ȘI DE CANALIZARE
nr. 932, încheiat în data de 19.01.2010

Părțile,

ASOCIAȚIA DE DEZVOLTARE INTERCOMUNITARĂ APĂ - CANAL TIMIȘ, cu sediul în municipiul Timișoara, str. Telegrafului, nr. 26, jud. Timiș, înscrisă în Registrul Asociațiilor și Fundațiilor de la grefa Judecătoriei Timișoara, sub nr. 65/2008, reprezentată de dl. Alexandru Constantin Proteasa, în calitate de Președinte al Asociației,

și

AQUATIM S.A., având codul unic de înregistrare nr. 3041480, înmatriculată la Oficiul Registrul Comerțului TIMIȘ sub numărul J35/4096/1992, cu sediul principal în municipiul Timișoara, str. Gheorghe Lazăr, nr. 11/A, județul Timiș, reprezentată de dl. Gheorghe Stînean, în calitate de Director Tehnic,

Luând în considerare următoarele aspecte:

- La data de 06.09.2024, Autoritatea Națională de Reglementare pentru Serviciile Comunitare de Utilități Publice (ANRSC) a emis AVIZUL CONFORM nr. 7957 pentru Strategia de tarifare aferentă planului de afaceri pentru investițiile în infrastructura de apă și apă uzată dezvoltate de operatorul regional Aquatim S.A. În cadrul documentului ce reprezintă *Avizul conform nr. 7957/06.09.2024*, ANRSC a precizat concret că Strategia de tarifare aferentă planului de afaceri, împreună cu Strategia privind redevența și formula de ajustare tarifară vor fi prezentate spre aprobare în Adunarea generală a Asociațiilor din cadrul Asociației de Dezvoltare Intercomunitară Apă-Canal Timiș, în termen de maxim 60 de zile de la data emiterii avizului conform, potrivit dispozițiilor art. 36⁶, alin. (3) din Legea nr. 241/20026 *privind serviciul de alimentare cu apă și de canalizare, republicată, cu modificările și completările ulterioare*.
- Adoptarea noilor strategii, menționate mai sus, conduc la modificarea unor elemente ale *Contractului de delegare a gestiunii serviciilor publice de alimentare cu apă și de canalizare*, încheiat sub nr. 932/19.01.2010, respectiv a dispozițiilor art. 36 și art. 39, pct. 2,

am hotărât modificarea Contractului de delegare a gestiunii serviciilor publice de alimentare cu apă și de canalizare, după cum urmează:

ART. 1. Se modifică dispozițiile art. 36 și vor avea următorul conținut:

- «1. Operatorul este autorizat să furnizeze Utilizatorilor servicii de alimentare cu apă și de canalizare, în condițiile stipulate în Titlul III al Dispozițiilor Speciale – Partea Comună.
2. La Data Intrării în Vigoare, Operatorul va aplica prețurile și tarifele indicate în ANEXA NR. II.1. la Dispozițiile Speciale – Partea de Apă și ANEXA NR. III.1. la Dispozițiile Speciale – Partea de Canalizare.
3. Operatorul va încasa toate veniturile rezultate din aplicarea prețurilor și tarifelor către Utilizatorii Serviciilor. Operatorul va încasa de asemenea toate veniturile rezultate din serviciile și lucrările de instalare și, dacă este cazul, întreținerea contoarelor, prestări

executate pentru terți, lucrări care sunt făcute pe cheltuiala utilizatorilor în condițiile legii, precum și costurile și penalitățile legate de întreruperea și reluarea alimentării.

4. Prețurile și tarifele practicate pentru serviciile de apă și de canalizare se vor baza pe principiul acoperirii tuturor costurilor aferente activităților și vor fi ajustate pentru a reflecta inflația și pentru a asigura recuperarea integrală a cheltuielilor și îndeplinirea angajamentelor financiare ale operatorului pe întreaga perioadă de valabilitate a Contractului, după cum urmează:

Fiecare tarif va fi majorat pentru a acoperi/ asigura:

- (a) toate cheltuielile directe de operare și exploatare (inclusiv, fără a se limita la, redevențe);
- (b) costurile de întreținere și reparații;
- (c) amortizare și depreciere;
- (d) cheltuielile financiare (inclusiv cu dobânda și rambursarea capitalului);
- (e) investiții obligatorii necesare pentru înlocuirea, reabilitarea și modernizarea bunurilor existente și orice altă investiție necesară pentru scopul implementării proiectelor cofinanțate din Fondurile de Coeziune ale UE;
- (f) profitul Operatorului, care urmează a fi integral folosit conform prevederilor legale.

Fiecare tarif va fi de asemenea majorat în termeni reali în conformitate cu strategia tarifară de mai jos:

Strategia de tarifare	Preț/Tarif inițial Pn/Tn 01.07.2023	Ajustări în termeni reali (în procente)				
Specificație		01.01.2025	01.01.2026	01.01.2027	01.01.2028	01.01.2029
Anul						
Preț apă în întreaga arie de operare	6.08	17.87%	8.11%	6.02%	3.04%	2.58%
Tarif apă uzată și epurare în întreaga arie de operare	6.12	19.24%	7.62%	3.55%	1.88%	4.04%

Ajustările tarifelor în termeni reali prevăzute la paragraful anterior nu includ: (a) inflația din perioada cuprinsă între ajustările tarifare realizate în conformitate cu același paragraf și (b) TVA.

Redevența anuală poate fi o sumă egală cu valoarea amortizării mijloacelor fixe delegate de la unitățile administrativ-teritoriale către AQUATIM S.A., dacă această amortizare ar fi permisă. Valoarea anuală a Redevenței va fi cel puțin egală cu valoarea serviciului datoriei operatorului pentru acel an inclusiv Contractele de Împrumut Internaționale.

5. Structura tarifelor și nivelele de tarifare trebuie să descurajeze risipa și consumul în exces și trebuie să fie stabilite astfel încât să nu depășească gradul de suportabilitate al consumatorilor.

6. Valorile efective ale prețurilor/tarifelor la Data Intrării în Vigoare pentru toate localitățile se găsesc: pentru apă în ANEXA NR. II. 1 – Prețul pentru Apă din Dispozițiile Speciale – Partea de Apă, iar pentru canal în ANEXA NR.III.1 - Prețul pentru Canalizare din Dispozițiile Speciale – Partea de Canalizare.

7. Strategia de tarifare presupune ajustări tarifare ale prețurilor și tarifelor în fiecare an, pentru perioada 2025-2029, cel târziu până la data de 1 ianuarie, atât în termeni reali, cât și cu inflația, conform următoarei formule de ajustare tarifară:

$$Preț_{n+i} / Tarif_{n+i} = Preț_n / Tarif_n \times (1+a_{n+1}) \times (1+a_{n+2}) \times \dots \times (1+a_{n+i}) \times I_{n+i}$$

unde:

P_{n+i} / T_{n+i} – prețul / tariful la data “n+i”;

P_n / T_n – prețul / tariful inițial la data de 01.07.2023;

$a_{n+1}, a_{n+2}, \dots, a_{n+i}$ – Ajustarea în termeni reali a prețului / tarifului la data n+1, n+2, ... respectiv n+i;

I_{n+i} – inflația aferentă ajustării “n+i”, care se calculează conform următoarei formule:

$$I_{n+i} = \frac{CPI \times (1+INF)^{m/12}}{IPI}$$

unde:

ICP – indicele prețurilor curent, respectiv cel mai recent indice al prețurilor disponibil, la data solicitării;

IPI - indicele prețurilor inițial, la data 1 iulie 2023;

INF – rata inflației pentru perioada de 12 luni înainte de cel mai recent indice al prețurilor disponibil;

m - numărul de luni între data celui mai recent indice al prețurilor disponibil și data efectivă de aplicare a noului preț / tarif;

indicele prețurilor – indicele prețurilor de consum total publicat lunar de Institutul Național de Statistică.

În cazul în care inflația cumulată de la ultima ajustare depășește 4% se pot solicita până la maximum două ajustări intermediare doar cu inflația, conform formulei de ajustare tarifară.

8. De asemenea, Părțile convin ca:

a) prețurile la apa și tarifele la canalizare să fie ajustate în funcție de modificarea costurilor de exploatare și de finanțare ale Operatorului, incluzând plata datoriilor și dobânzilor aferente Contractelor de Împrumut inclusiv Contractelor de Împrumut Internaționale, intervenite în legătură cu realizarea de Lucrări de Investiții din programul aprobat precum și din necesitatea executării unor Lucrări de Investiții ca:

- Lucrări de Investiții necesare pentru îndeplinirea programelor impuse de cerințele privind protecția mediului;
- Lucrări de Investiții solicitate de Autoritatea Delegantă;

- Cofinanțarea unor programe de Lucrări de Investiții din fonduri atrase de la Uniunea Europeană;
- b) prețurile la apă și tarifele la canalizare să fie ajustate ori de câte ori se constată o modificare semnificativă a situației inițiale, componenta de ajustare stabilindu-se în conformitate cu termenii prezentului Contract de Delegare și cu orice alte mecanisme de ajustare, pentru a lua în considerare, dar nu limitat, următoarele:
- i. Modificări ale legislației care influențează costurile de exploatare, financiare sau activitățile de investiții ale Operatorului;
 - ii. Orice modificare a costurilor principalelor materii prime și materiale care influențează echilibrul financiar al Operatorului;
 - iii. Modificări în ce privește nivelul impozitelor și al costurilor sociale ale Operatorului, precum și costurile derivând din impunerea unor contracte de asigurări;
 - iv. Modificări ale ratei de schimb valutar;
 - v. Reducerea cantităților de apă vândută cu mai mult de 10% în medie pe an.
 - vi. Cazuri justificate de neacoperire a costurilor de exploatare
- În toate cazurile de solicitări pentru modificarea structurii și nivelelor prețurilor și/sau tarifelor se va aplica metodologia de ajustare și modificare a prețurilor/tarifelor elaborată de ANRSC și orice prevederi ale legislației în vigoare precum și prevederile Contractelor de Împrumut Internaționale.
9. În cazul în care o localitate nu are servicii de apă sau de canalizare în prezent, în momentul în care va beneficia de servicii de apă sau de canalizare se va aplica prețul și/sau tariful unic.
10. În cazul localităților în care situația prețurilor și/sau tarifelor actuale nu este foarte clară sau în cazul în care după începerea operării se constată modificări semnificative în nivelul costurilor de operare comparativ cu evidențele prezentate înainte de preluare, la cel mult 6 luni de la începerea operării AQUATIM S.A. are posibilitatea să modifice strategia de tarificare pe baza costurilor efective înregistrate.
11. Prin acceptarea și semnarea prezentului Contract de Delegare a gestiunii, Consiliile Locale ale unităților administrativ-teritoriale acceptă acest mecanism de tarificare.
12. Pana la 1 ianuarie a fiecărui an se va actualiza proiecția financiară a Planului de Afaceri al Operatorului, ce va estima necesitatea de ajustări de prețuri/tarife suplimentare. În cazul în care aceste creșteri de prețuri/tarife suplimentare sunt necesare, Operatorul va pregăti un studiu în acest sens care va fi supus aprobării fiecărei unități administrativ-teritoriale prin intermediul Asociației. Prețurile și tarifele vor include toate costurile ocazionate de sarcinile apărute ulterior semnării Contractului de Delegare a gestiunii.
13. Operatorul are obligația de a prezenta Autorității Delegante metodologia de calcul a prețurilor/tarifelor de apă și de canalizare înaintea fiecărei majorări suplimentare. Autoritatea Delegantă are obligația ca în termen de 15 zile de la depunerea documentației de către Operator să aprobe noile prețuri și tarife propuse sau să prezinte eventualele obiecții la modalitatea de calcul către Operator. În cazul în care Autoritatea Delegantă nu prezintă un răspuns în termenul stipulat se va considera că aceasta a acceptat noile prețuri și tarife.

14. Conform prevederilor legale, Operatorul va prezenta la ANRSC documentația de ajustare a prețurilor și tarifelor conform legislației în vigoare și metodologiei de calcul prezentate.

15. În cazul în care Unitățile Administrative Teritoriale și/sau Asociația de Dezvoltare Intercomunitară refuză să permită operatorului să aplice strategia de tarifare conform prezentului Contract de Delegare, acestea sunt obligate să suporte din bugetul propriu pierderea potențială de venituri ca urmare a acestui lucru. În această situație Unitățile Administrative Teritoriale și/sau Asociația de Dezvoltare Intercomunitară sunt obligate să prevadă în bugetul de venituri și cheltuieli propriu, cu prima rectificare sau cel târziu la adoptarea bugetului nou, sumele de care Operatorul a fost lipsit. Plata acestor sume trebuie făcută lunar până la revizuirea deciziei.»

ART. 2. Se modifică dispozițiile art. 39, punctul 2 și vor avea următorul conținut:

«2. *Redevența poate fi o sumă egală cu valoarea amortizării mijloacelor fixe delegate de la unitățile administrativ-teritoriale către AQUATIM S.A., dacă această amortizare ar fi permisă. Valoarea anuală a redevenței va fi cel puțin egală cu valoarea serviciului datoriei Operatorului pentru acel an.*

Operatorul va plăti Autorității Delegante o redevență în termenii și condițiile prevăzute mai jos:

- 1) *Operatorul va plăti unităților administrativ teritoriale semnatare ale contractului de delegare, redevența, după cum urmează:*

Tipul unității administrativ teritoriale	Nivel actual al redevenței - 2024	Începând cu 01.01.2025	Începând cu 01.01.2026	Începând cu 01.01.2027	Începând cu 01.01.2028	Începând cu 01.01.2029
Comune	40.000 lei	107.600 lei	131.272 lei	157.526 lei	170.129 lei	193.947 lei
Orașe	100.000 lei	269.000 lei	328.180 lei	393.816 lei	425.321 lei	484.866 lei
Municipiul Timișoara	13.000.000 lei	34.970.000 lei	42.663.400 lei	51.196.080 lei	55.291.766 lei	63.032.614 lei
Alte municipii	-	5.245.500 lei	6.399.510 lei	7.679.412 lei	8.293.765 lei	9.454.892 lei

- 2) *Redevența se va plăti în fiecare an de către Operator pentru exercițiul financiar în curs, dar numai după Data Intrării în Vigoare și includerea în preț/tarif în tranșe trimestriale plătibile până la data de 15 a ultimei luni din trimestru. Unitățile administrativ teritoriale semnatare ale contractului de delegare, respectiv Asociația, în cazul prevăzut de alin. 6) de mai jos, potrivit O.U.G. 198/2005 privind constituirea, alimentarea și utilizarea Fondului de întreținere, înlocuire și Dezvoltare (IID), vor returna redevența plătită de către operator în termen de 5 zile. În situația în care redevența nu este returnată integral operatorului, acesta este îndreptățit să achite la următoarea tranșă numai diferența rezultată dintre suma datorată la acea dată și cea nereturnată de către unitatea administrativ teritorial, respectiv Asociația;*
- 3) *Plata Redevenței va reveni exclusiv Operatorului, iar acesta nu va avea dreptul să considere faptul că Autoritatea Deleganta nu a solicitat efectuarea plății ca un motiv pentru neefectuarea de către Operator la timp a plăților privind Redevența;*
- 4) *Valoarea și scadența Redevenței pot fi modificate prin acordul Părților, cu precădere în situația în care se va modifica valoarea prognozată a amortizării*

- mijloacelor fixe delegate de la unitățile administrativ-teritoriale către AQUATIM S.A, valoare care a fost luată în calcul în cadrul strategiei redevenței;*
- 5) *Redevența va reveni Localităților semnatare, Proporțional;*
 - 6) *În cazul unui transfer către Asociație a competențelor Localităților privind Serviciile, Redevența se va plăti Asociației;*
 - 7) *În cazul înlocuirii sistemului Redevenței cu un nou sistem de amortizări și provizioane, acest nou sistem va fi automat aplicat prezentului Contract de delegare. »*

Celelalte prevederi ale Contractului de delegare a gestiunii serviciilor publice de alimentare cu apă și de canalizare rămân neschimbate.

Pentru

AUTORITATEA DELEGANTĂ

**ASOCIAȚIA DE DEZVOLTARE
INTERCOMUNITARĂ APĂ-CANAL TIMIȘ**

PREȘEDINTE

ALEXANDRU-CONSTANTIN PROTEASA

Pentru

OPERATOR

AQUATIM S.A.

DIRECTOR TEHNIC

GHEORGHE STÎNEAN

PREȘEDINTE DE ȘEDINȚĂ

