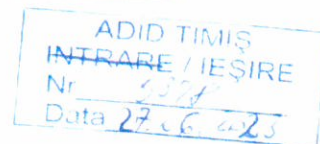


ASOCIAȚIA DE DEZVOLTARE INTERCOMUNITARĂ DEȘEURI TIMIȘ

Piața Romanilor, Nr. 4, Ap. 2, Timișoara, România
Nr. 101/07/10/2009 Registrul Special Asociații și Fundații
CIF 26171624
E-mail: adidtimis@yahoo.com;
Telefon: 0356.410.496; Fax: 0356.805.164



În atenția

MEMBRILOR ASOCIAȚII ADID TIMIȘ IMPLICAȚI ÎN ZONA I TIMIȘOARA

Stimate Domnule Primar,

Referitor la: Contractul de delegare a gestiunii prin concesiune a serviciilor de colectare-transport al deșeurilor municipale din Zona I - Timișoara Nr. 2303/08.12.2017

Atașat, vă transmitem în format editabil, un model pentru adoptarea hotărârii de aprobare a **tarifele ajustate pentru colectare separată și transport separat al deșeurilor reciclabile din deșeurile municipale și colectarea separată și transportul separat al deșeurilor reziduale din deșeurile municipale pe categorii de utilizatori**, precum și **tarifele ajustate pentru colectare separată și transport separat al deșeurilor reciclabile din deșeurile municipale - similare/ICI și colectarea separată și transportul separat al deșeurilor reziduale din deșeurile municipale - similare/ICI** pentru utilizatorii serviciului (persoane fizice, persoane juridice private și persoane juridice publice-instituții, autorități publice) din Zona I-Timișoara, județul Timiș, **prin luarea în considerare numai a cheltuielilor aferente activității respective, fără includerea cheltuielilor cu contribuția pentru economia circulară și a cheltuielilor cu alte activități desfășurate de operatori pe fluxul deșeurilor municipale, precum și pentru adoptarea celorlalte prevederi din proiectul de H.C.L. anexat prezentei.**

Majorarea tarifelor are la bază ajustarea tarifelor prin :

- **recalcularea tarifului activității de colectare separată și transport separat al deșeurilor reciclabile și reziduale din deșeurile municipale** în conformitate cu prevederile Art. V. alin. 1 din OUG 133/2022, cu respectarea *normelor metodologice de stabilire, ajustare sau modificare a tarifelor pentru activitățile de salubritate, precum și de calculare a tarifelor/taxelor distincte pentru gestionarea deșeurilor și a taxelor de salubritate* emise de A.N.R.S.C. aprobate prin Ordinul nr. 640/2022 actualizat;
- **ajustarea cheltuielilor de exploatare** prin aplicarea coeficientului de indexare cu evoluția indicelui prețului de consum total (IPC total) comunicat de INSSE (Tabel 1.) până la luna martie 2023 (inclusiv) după cum urmează:
 1. **ajustarea cheltuielilor cu carburanți, aditivi și lubrifianți** cu IPC total pentru perioada de la luna iunie 2022 (ultima modificare) la luna martie 2023, în procent de 9,11%;
 2. **ajustarea cheltuielilor de natură salarială** cu IPC total pentru perioada de la luna ianuarie 2022 (ultima modificare) la luna martie 2023, în procent de 19,10%;
 3. **ajustarea cheltuielilor cu redevența** cu IPC total pentru perioada de la luna mai 2022 (ultima ajustare) la lunamartie 2023, în procent de 10,4%;
 4. **ajustarea celorlalte cheltuieli din structura tarifului** cu IPC total pentru perioada de la luna mai 2022 (ultima ajustare solicitată) la luna martie 2023, în procent de 19,94%;
- **Actualizarea taxei A.N.R.S.C.** ca urmare a ajustării factorilor de influență;
- **Menținerea echilibrului economico-financiar și calculul profitului anual.**

Totodată, s-a propus spre respingere Mecanismul de calcul al profitului pentru oricare dintre ajustările sau, după caz, modificările ulterioare ale tarifelor activităților desfășurate de alți operatori, respectiv modificări legislative cu privire la contribuția pentru economia circulară (CEC), prin aplicarea formulei prevăzută în Anexa 3 de la Adresa Retim nr. 3619/05.05.2023 întrucât acesta exclude prevederile Ord. 640/2022 potrivit cărora *ajustarea nivelului tarifului/tarifelor se fundamentează de către operatori, pe structura elementelor de cheltuieți prevăzută în fișa de fundamentare dedicată activității/prestației de salubritate, respectiv Anexa 2a) Fișa de fundamentare pentru ajustarea tarifului de colectare separată și transport separat al deșeurilor reciclabile de hârtie, metal, plastic și sticlă din deșeurile municipale și Anexa 2b) Fișa de fundamentare pentru ajustarea tarifului de colectare separată și transport separat al deșeurilor reziduale din deșeurile municipale.*

Tarifele din proiectul de HCL au fost propuse spre aprobare, iar mecanismul de calcul al profitului specificat în proiectul de HCL a fost propus spre respingere prin Decizia Consiliului Director ADID Timiș Nr. 6/22.06.2023.

Pentru aprobarea de către ADID Timiș-Zona 1 Timișoara a celor prevăzute în proiectul de HCL, se va organiza adunarea generală în termen de 30 de zile de la comunicarea documentației aferente, anexate prezentei.

În consecință, adresăm rugămintea către dumneavoastră, să acționați cu celeritate, însă cu respectarea cerințelor de transparență și publicitate în procesul decizional. Pentru ca toate aceste deziderate să fie atinse, vă rugăm să afișați/publicați urgent tarifele pentru consultare publică.

Totodată, vă înștiințăm că, ședința AGA ADID Timiș - Zona 1 Timișoara se va întruni prima dată în 28.07.2023, iar a doua întrunire va avea loc în data de 31.07.2023.

Vă mai învederăm că, prevederile art. 10 alin.5¹ din Legea 51/2006 a serviciilor comunitare de utilități publice, respectiv prevederile art. 28^x alin. II din Legea nr. 101/2006 privind serviciul de salubritate a localităților (actualizată), au următorul conținut:

"ART. 10

(5¹) În situația în care autoritățile deliberative ale unităților administrativ-teritoriale nu se pronunță asupra hotărârilor privind acordarea mandatelor speciale prevăzute la alin. (5) în termen de 30 de zile de la primirea solicitării, se prezumă că unitățile administrativ-teritoriale au acceptat tacit delegarea atribuțiilor lor."

"ART. 28^x

(II) În situația în care autoritățile deliberative ale unităților/subdiviziunilor administrativ-teritoriale nu se pronunță asupra hotărârilor privind acordarea mandatelor speciale prevăzute la alin. (10) în termen de 30 de zile de la primirea solicitării, se prezumă că unitățile/subdiviziunile administrativ-teritoriale au acceptat tacit proiectul de hotărâre privind aprobarea tarifelor."

Pentru orice lămuriri vă rugăm să ne contactați.

Cu stimă,
Președintele Asociației de Dezvoltare Intercomunitară Deșeurii Timiș,
Moș Cristian-Alin

MOS
CRISTIAN
-ALIN

Digitally signed
by MOS
CRISTIAN-ALIN
Date: 2023.06.27
17:48:38 +03'00'



ASOCIAȚIA DE DEZVOLTARE INTERCOMUNITARĂ DEȘEURI TIMIȘ

Piața Romanilor, Nr. 4, Ap. 2, Timișoara, România
Nr. 101/07/10/2009 Registrul Special Asociații și Fundații
CIF 26171624
E-mail: adidtimis@yahoo.com;
Telefon: 0356.410.496; Fax: 0356.805.164

EXTRAS DIN DECIZIA NR. 6/22.06.2023 A CONSILIULUI DIRECTOR AL ASOCIAȚIEI DE DEZVOLTARE INTERCOMUNITARĂ DEȘEURI TIMIȘ

Consiliul Director al Asociației de Dezvoltare Intercomunitară Deșeuri Timiș (ADID Timiș), întrunit în ședința din data de 22.06.2023, orele 10.00, care a avut loc prin videoconferință (on-line), conform convocatorului, sub conducerea reprezentantului Județului Timiș, care deține președinția ADID Timiș - dl. Moș Cristian-Alin, pentru analizarea subiectelor de pe ordinea de zi în vederea luării unor decizii,

Având în vedere :

-Omis cele de omis-

- Prin Referatul nr.5143/19.06.2023 și Referatul nr.5144/19.06.2023, întocmite de aparatul tehnic al ADID Timiș pentru Consiliul Director ADID Timiș, au fost propuse spre aprobare **tarifele de colectare separată și transport separat al deșeurilor reciclabile din deșeurile municipale și colectarea separată și transportul separat al deșeurilor reziduale din deșeurile municipale pe categorii de utilizatori**, ajustate prin introducerea în tarifele pentru colectarea și transportul deșeurilor municipale a următoarelor: **Recalcularea tarifului activității de colectare separată și transport separat al deșeurilor reciclabile și reziduale din deșeurile municipale** în conformitate cu prevederile Art. V. alin. 1 din OUG 133/2022, cu respectarea *normelor metodologice de stabilire, ajustare sau modificare a tarifelor pentru activitățile de salubritate, precum și de calculare a tarifelor/taxelor distincte pentru gestionarea deșeurilor și a taxelor de salubritate* emise de A.N.R.S.C. aprobate prin Ordinul nr. 640/2022 actualizat; **ajustarea cheltuielilor de exploatare** prin aplicarea coeficientului de indexare cu evoluția indicelui prețului de consum total (IPC total) comunicat de INSSE (Tabel 1.) până la luna martie 2023 (inclusiv) după cum urmează: 1. **ajustarea cheltuielilor cu carburanți, aditivi și lubrifianți** cu IPC total pentru perioada de la luna iunie 2022 (ultima modificare) la luna martie 2023, în procent de 9,11%; 2. **ajustarea cheltuielilor de natură salarială** cu IPC total pentru perioada de la luna ianuarie 2022 (ultima modificare) la luna martie 2023, în procent de 19,10%; 3. **ajustarea cheltuielilor cu redevența** cu IPC total pentru perioada de la luna mai 2022 (ultima ajustare) la luna martie 2023, în procent de 10,4%; 4. **ajustarea celorlalte cheltuieli din structura tarifului** cu IPC total pentru perioada de la luna mai 2022 (ultima ajustare solicitată) la luna martie

2023, în procent de 19,94%; **Actualizarea taxei A.N.R.S.C.** ca urmare a ajustării factorilor de influență; **Mentținerea echilibrului economico-financiar și calculul profitului anual**, conform solicitării operatorului Retim Ecologic Service S.A. din Adresa nr. 3611/05.05.2023;

- **S-a propus spre respingere Mecanismul de calcul al profitului** pentru oricare dintre ajustările sau, după caz, modificările ulterioare ale tarifelor activităților desfășurate de alți operatori, respectiv modificări legislative cu privire la contribuția pentru economia circulară (CEC), prin aplicarea formulei prevăzută în Anexa 3 de la Adresa Retim nr. 3611/05.05.2023 întrucât acesta exclude prevederile Ord. 640/2022 potrivit cărora *ajustarea nivelului tarifului/tarifelor se fundamentează de către operatori, pe structura elementelor de cheltuieli prevăzută în fișa de fundamentare dedicată activității/prestației de salubritate, respectiv Anexa 2a) Fișa de fundamentare pentru ajustarea tarifului de colectare separată și transport separat al deșeurilor reciclabile de hârtie, metal, plastic și sticlă din deșeurile municipale și Anexa 2b) Fișa de fundamentare pentru ajustarea tarifului de colectare separată și transport separat al deșeurilor reziduale din deșeurile municipale;*
-Omis cele de omis-

Ținând cont de :

- ❖ O.U.G. nr. 133/2022 *pentru modificarea și completarea [Ordonanței de urgență a Guvernului nr. 92/2021](#) privind regimul deșeurilor, precum și a [Legii serviciului de salubritate a localităților nr. 101/2006](#);*
- ❖ *Ordinul nr. 640/2022 privind aprobarea [Normelor metodologice](#) de stabilire, ajustare sau modificare a tarifelor pentru activitățile de salubritate, precum și de calculare a tarifelor/taxelor distincte pentru gestionarea deșeurilor și a taxelor de salubritate;*
- ❖ *O.U.G. nr. 196/2005 privind Fondul pentru mediu;*
- ❖ *O.U.G. nr. 92/2021 privind regimul deșeurilor;*
- ❖ *Legea nr. 249/2015 privind modalitatea de gestionare a ambalajelor și a deșeurilor de ambalaje;*
- ❖ *art. 6 alin. (1) lit. l) și k'), art. 8 alin. (1), art. 26 alin. (5), art. 28 alin. 2 și 11 din [Legea serviciului de salubritate a localităților nr. 101/2006](#);*
- ❖ *art. 10 alin. 5 și alin. 5¹ din [Legea privind serviciile comunitare de utilități publice nr. 51/2006](#);*
- ❖ prevederile contractului de delegare prin concesiune a activității de colectare și transport al deșeurilor din Zona 1 – nr. 2303/08.12.2017 semnat cu operatorul RETIM ECOLOGIC SERVICE S.A. pentru Zona 1 a județului Timiș,

Se adoptă, cu unanimitate de voturi prezente, următoarea

DECIZIE

Art. 1. Se propune spre aprobare majorarea, în urma ajustării, a **tarifelor pentru colectare separată și transport separat al deșeurilor reciclabile din deșeurile municipale și colectarea separată și transportul separat al deșeurilor reziduale din deșeurile municipale pe categorii**

de utilizatori, precum și a tarifelor pentru colectare separată și transport separat al deșeurilor reciclabile din deșeurile municipale – similare/ICI și colectarea separată și transportul separat al deșeurilor reziduale din deșeurile municipale – similare/ICI pentru utilizatorii serviciului (persoane fizice, persoane juridice private și persoane juridice publice-instituții, autorități publice) din Zona 1-Timișoara, județul Timiș, prin luarea în considerare numai a cheltuielilor aferente activității respective, fără includerea cheltuielilor cu contribuția pentru economia circulară și a cheltuielilor cu alte activități desfășurate de operatori pe fluxul deșeurilor municipale, Zona 1 Timișoara fiind aflată în delegare prin concesiune la RETIM ECOLOGIC SERVICE S.A. pentru serviciul de colectare și transport deșeurii municipale, conform Contractului de delegare prin concesiune nr. 2303/08.12.2017, astfel cum sunt menționate în Tabelele 1 - 4 de mai jos.

Tabel 1. Tarif activitate de colectare separată și transport separat al deșeurilor reciclabile de hârtie, carton, plastic, metal, sticlă din deșeurile municipale – POPULAȚIE

Tarif de colectare și transport separat deșeurii reciclabile	U.M.	URBAN - Valoare, exclusiv T.V.A.	RURAL - Valoare, exclusiv T.V.A.
	lei/tona	308.4	308.4
	lei/pers/luna	2.46	0.85
	lei/mc	22.17	23.54

Tabel 2. Tarif activitate de colectare separată și transport separat al deșeurilor reziduale din deșeurile municipale – POPULAȚIE

Tarif de colectare și transport separat deșeurii reziduale	U.M.	URBAN - Valoare, exclusiv T.V.A.	RURAL - Valoare, exclusiv T.V.A.
	lei/tona	207.68	207.68
	lei/pers/luna	4.6	1.56
	lei/mc	79.03	79.66

Tabel 3. Tarif activitate de colectare separată și transport separat al deșeurilor reciclabile de hârtie, carton, plastic, metal, sticlă din deșeurile municipale – SIMILARE/ICI

Tarif de colectare și transport separat deșeurii reciclabile	U.M.	URBAN - Valoare, exclusiv T.V.A.	RURAL - Valoare, exclusiv T.V.A.
	lei/tona	220.46	220.46
	lei/mc	15.85	16.83

Tabel 4. Tarif activitate de colectare separată și transport separat al deșeurilor reziduale din deșeurile municipale – SIMILARE/ICI

Tarif de colectare și transport separat deșeurii reziduale	U.M.	URBAN - Valoare, exclusiv T.V.A.	RURAL - Valoare, exclusiv T.V.A.
	lei/tona	282.07	282.07
	lei/mc	107.34	108.19

Art. 2. Tarifele menționate la art. 1 din prezenta decizie, cuprinse în Tabelele 1 - 4, vor intra în vigoare după aprobarea acestora în AGA ADID Timiș – Zona 1 și semnarea actului adițional la Contractul încheiat cu operatorul RETIM ECOLOGIC SERVICE S.A., nr. 2303/08.12.2017.

Art. 3. Se propune respingerea mecanismului de calcul al profitului pentru oricare dintre ajustările sau, după caz, modificările ulterioare ale tarifelor activităților desfășurate de alți operatori, respectiv modificări legislative cu privire la contribuția pentru economia circulară (CEC), prin aplicarea formulei pentru Zona 1 Timișoara, propusă de Retim Ecologic Service S.A. prin Adresa nr. 3611/05.05.2023–Anexa nr.3, care constituie Anexa nr. 1 la prezenta.

Art. 4. Se propune aprobarea modificării punctului 2.1 din Anexa 10 – Indicatori cu penalități din Caietul de sarcini, care face parte din contractul de delegare prin concesiune a activității de colectare și transport deșeurilor din Zona 1 de colectare – Timișoara nr. 2303/08.12.2017, după cum urmează:

2. Indicatori tehnici		
2.1.	Colectarea separată a deșeurilor de hârtie, metal, plastic și sticlă din deșeurile municipale	<p>Cantitatea de deșeurile municipale colectate separat ca procentaj din cantitatea totală generată de deșeurile municipale de hârtie, metal, plastic și sticlă din deșeurile municipale.</p> <p>Cantitatea de deșeurile municipale colectate separat reprezintă cantitatea acceptată într-un an calendaristic de către stația/stațiile de sortare.</p> <p>Cantitatea totală generată de deșeurile municipale se calculează pe baza determinărilor de compoziție realizate de către operatorul de salubritate.</p> <p>În lipsa determinărilor de compoziție a deșeurilor municipale, cantitatea de deșeurile municipale de hârtie, metal, plastic și sticlă din deșeurile municipale se consideră a fi 33%</p>
		<p>70% începând cu anul 2023</p> <p>Până la sfârșitul perioadei de operare, următoarele penalități, se vor calcula anual:</p> <p>9,99% sau mai puțin - 350.000 lei între 10% și 19,99% - 300.000 lei între 20% și 29,99% - 250.000 lei între 30% și 39,99% - 200.000 lei între 40% și 49,99% - 150.000 lei între 50% și 59,99% - 100.000 lei între 60% și 69,99% - 50.000 lei 70% și peste - nicio penalitate</p>

Art. 5. Se propune aprobarea valorii reducerii lunare pentru utilizatorii casnici din Zona 1 de colectare – Timișoara, care se va aplica conform Anexei nr. 2 la prezenta și în funcție de sumele încasate de la organizațiile care implementează obligațiile privind răspunderea extinsă a producătorului (OIREP-uri), până la epuizarea sumelor încasate de la OIREP-uri.

Art. 6. Se propune aprobarea tarifelor distincte pentru activitățile desfășurate de operatori pentru gestionarea deșeurilor de hârtie, metal, plastic și sticlă colectate separate, după cum urmează:

1. Calcul tarif distinct pentru activitățile desfășurate de operatori pentru gestionarea deșeurilor de hârtie, metal, plastic - PONDERAT/UNIC (POPULAȚIE+SIMILARE)

Tabel 1. Tarif distinct de gestionare a deșeurilor reciclabile de hârtie, carton, metal, plastic din deșeurile municipale (colectare, transport, sortare) – POPULAȚIE

Prestație	Tarif lei/tonă, exclusiv T.V.A
TARIF de colectare separată și transport separat al deșeurilor reciclabile de hârtie, carton, metal, plastic	308.40
TARIF de sortare deșeurilor reciclabile de hârtie, carton, metal, plastic	134.65
Tarif distinct pentru activitățile desfășurate de operatori pentru gestionarea deșeurilor de hârtie, metal, plastic - POPULAȚIE	443.05

Tabel 2. Tarif distinct de gestionare a deșeurilor reciclabile de hârtie, carton, metal, plastic din deșeurile municipale (colectare, transport, sortare)– SIMILARE/ICI

Prestație	Tarif lei/tonă, exclusiv T.V.A
TARIF de colectare separată și transport separat al deșeurilor reciclabile de hârtie, carton, metal, plastic	220.46
TARIF de sortare deșeurilor reciclabile de hârtie, carton, metal, plastic	134.65
Tarif distinct pentru activitățile desfășurate de operatori pentru gestionarea deșeurilor de hârtie, metal, plastic - SIMILARE/ICI	355.11

Tabel 3. Tarif distinct pentru activitățile desfășurate de operatori pentru gestionarea deșeurilor de hârtie, metal, plastic – PONDERAT/UNIC (POPULAȚIE+SIMILARE)

Calcul tarif distinct pentru activitățile desfășurate de operatori pentru gestionarea deșeurilor de hârtie, metal, plastic - PONDERAT/UNIC (POPULAȚIE+SIMILARE)

Tarif distinct pentru activitățile desfășurate de operatori pentru gestionarea deșeurilor de hârtie, metal, plastic - POPULAȚIE		Tarif distinct pentru activitățile desfășurate de operatori pentru gestionarea deșeurilor de hârtie, metal, plastic - SIMILARE/ICI	
1 Tarif (lei/tonă)	2 Cantitate (tone)	3 Tarif (lei/tonă)	4 Cantitate (tone)
443.05	28,278	355.11	14,896
Tarif distinct calculat pentru activitățile desfășurate de operatori pentru gestionarea deșeurilor de hârtie, metal, plastic - PONDERAT/UNIC (POPULAȚIE+SIMILARE)		$S = (1 \times 2 + 3 \times 4) : (2 + 4)$ lei/tonă 412.71	

2. Calcul tarif distinct pentru activitatea de colectare separată și transport separat al deșeurilor de sticlă - PONDERAT/UNIC (POPULAȚIE+SIMILARE)

Tabel 4. Tarif distinct pentru activitatea de colectare separată și transport separat al deșeurilor de sticlă - PONDERAT/UNIC (POPULAȚIE+SIMILARE)

Calcul tarif distinct pentru activitatea de colectare separată și transport separat al deșeurilor de sticlă - PONDERAT/UNIC (POPULAȚIE+SIMILARE)			
Tariful distinct pentru activitatea de colectare separată și transport separat al deșeurilor de sticlă - POPULAȚIE		Tariful distinct pentru activitatea de colectare separată și transport separat al deșeurilor de sticlă - SIMILARE/ICI	
1	2	3	4
Tarif (lei/tonă)	Cantitate (tone)	Tarif (lei/tonă)	Cantitate (tone)
308.40	4,327	220.46	1,366
Tariful distinct calculat pentru activitatea de colectare separată și transport separat al deșeurilor de sticlă - PONDERAT/UNIC (POPULAȚIE+SIMILARE)		$S = (1 \times 2 + 3 \times 4) : (2 + 4)$ lei/tonă 287.30	

Art. 7. Se propune aprobarea *tarifului pentru separarea incorectă a deșeurilor municipale* să se aplice la un nivel de două ori mai mare decât nivelul rezultat din tarifele cumulate pentru gestionarea deșeurilor municipale, pe medii de rezidență, aflate în vigoare la data aplicării lor, care se va aplica de către operatorul de salubritate la utilizatorii care nu efectuează separarea corectă a deșeurilor municipale.

Art. 8. Tarifele menționate la art. 6 și art. 7 din prezenta decizie vor intra în vigoare după aprobarea acestora în AGA ADID Timiș – Zona 1 și semnarea actului adițional la Contractul încheiat cu operatorul RETIM ECOLOGIC SERVICE S.A., nr. 2303/08.12.2017.

Art. 9. Se propune aprobarea pentru completarea art. 10 din Contractul de delegare prin concesiune a activității de colectare și transport a deșeurilor din Zona 1 – nr. 2303/08.12.2017 prin adăugarea unui nou alineat după alineatul 1, respectiv alineatul 1', care va avea următorul cuprins:

"Art. 10 – Tariful

(1)

(1) În cazul colectării „din ușă în ușă” de la gospodării individuale sau al colectării de la punctele de colectare comune (ex.: blocuri de locuințe), precum și al colectării de la Utilizatorii Non-Casnici, în situația constatării nerespectării regulilor privind colectarea separată a deșeurilor de către utilizatori, facturarea acestor servicii se va realiza cu aplicarea unui tarif pentru separarea incorectă, astfel:

i. Pentru utilizatorii casnici – Operatorul va factura un Tarif pentru separarea incorectă la un nivel de 2 ori mai mare decât nivelul rezultat din tarifele cumulate pentru gestionarea deșeurilor;

ii. Pentru utilizatorii non-casnici – Operatorul va factura un Tarif pentru separarea incorectă la un nivel de 2 ori mai mare decât nivelul rezultat din tarifele cumulate pentru gestionarea deșeurilor.”

Art. 10. Se propune aprobarea modalității de verificare a recipientelor de colectare a deșeurilor din Zona 1 – Timișoara, care constituie Anexa nr. 3 la prezenta, cu precizarea că, ulterior, în cazul în care este necesar, să se efectueze modificările și completările de rigoare.

Art. 11. Tarifele menționate în prezenta decizie, precum și celelalte modificări și completări la Contractul de delegare prin concesiune a activității de colectare și transport a deșeurilor din Zona 1 – nr. 2303/08.12.2017 propuse spre aprobare sau propuse spre respingere de Consiliul Director ADID Timiș, vor fi trimise autorităților deliberative din cadrul U.A.T.-urilor implicate în Zona 1-Timișoara în vederea supunerii spre aprobare.

-Omis cele de omis -

PREȘEDINTE CONSILIUL DIRECTOR ADID TIMIȘ,
JUDEȚUL TIMIȘ
MOȘ CRISTIAN-ALIN

MOS
CRISTIAN-
ALIN

Digitally signed by
MOS CRISTIAN-ALIN
Date: 2023.06.27
17:49:39 +03'00'



**Sediul: TIMIȘOARA, Str. Gheorghe Lazăr nr.24 , etaj 4,
SAD 31-33 clădirea "FRUCTUS PLAZA"
Tel.: 0256-499-490; Fax: 0256-499-499
e-mai: contractare@retim.ro, web: www.retim.ro
1.339/15.06.2023**

Către: ADID Timis
E-mail: adidtimis@yahoo.com
În atenția: D-lui Romeo Petru URSU – Director Executiv
Referitor: Completare adresa 4246/ 12.06.2023

Stimate domnule URSU,

Urmare a discutiei telefonice avute in 15 iunie 2023, va trimitem urmatoarele documente cu modificarile solicitate evidentiate mai jos:

Zona 0:

- Anexa 1.1.1 Fisa de fundamentare pentru ajustarea tarifului de colectare separata si transport separat a deseurilor menajere reciclabile
 1. Cheltuielile financiare prezentate pe randul 2 au fost modificate conform memoriului tehnico-economic justificativ la valoarea de 5.420,80 lei (in loc de 7.003,85 lei)
In consecinta, tariful propus in lei/ tona s-a modificat la 416,78 lei/ tona (in loc de 417,01 lei/ tona)
Tariful propus in lei/ persoana/ luna nu a suferit modificari.
 2. Denumirea de la randul 14 a devenit „Indice de generare rural” in loc de “Indice de generare urban”

- Anexa 1.1.2 Fisa de fundamentare pentru ajustarea tarifului de colectare separata si transport separat a deseurilor menajere reziduale
 1. Cheltuielile financiare prezentate pe randul 2 au fost modificate conform memoriului tehnico-economic justificativ la valoarea de 21.973,33 lei (in loc de 19.436,45 lei)
In consecinta, tariful propus in lei/ tona s-a modificat la 284,60 lei/ tona (in loc de 284,47 lei/ tona)
Tariful propus in lei/ persoana/ luna nu a suferit modificari.
 2. Denumirea de la randul 14 a devenit „Indice de generare rural” in loc de “Indice de generare urban”

- Anexa 1.1: Fisa de fundamentare pentru ajustarea tarifului de colectare separata si transport separat a deseurilor menajere – modificata de asemenea cu cele de mai sus
- Anexa 1.3: Fisa de fundamentare pentru ajustarea tarifului de colectare separata si transport separat a deseurilor similare
 1. Denumirea de la randul 15 a devenit „Densitate utilizatori non-casnici rural” in loc de “Densitate utilizatori non-casnici urban”
 2. Denumirea de la randul 16 a devenit „Tarif utilizatori non-casnici rural” in loc de “Densitate utilizatori non-casnici urban”


Zona 1:

- Anexa 1.1.1 Fisa de fundamentare pentru ajustarea tarifului de colectare separata si transport separat a deseurilor menajere reciclabile
 - Denumirea de la randul 14 a devenit „Indice de generare rural” in loc de “Indice de generare urban”
- Anexa 1.1.2 Fisa de fundamentare pentru ajustarea tarifului de colectare separata si transport separat a deseurilor menajere reziduale
 - Denumirea de la randul 14 a devenit „Indice de generare rural” in loc de “Indice de generare urban”
- Anexa 1.1: Fisa de fundamentare pentru ajustarea tarifului de colectare separata si transport separat a deseurilor menajere – modificata de asemenea cu cele de mai sus
- Anexa 1.3: Fisa de fundamentare pentru ajustarea tarifului de colectare separata si transport separat a deseurilor similare
 1. Denumirea de la randul 15 a devenit „Densitate utilizatori non-casnici rural” in loc de “Densitate utilizatori non-casnici urban”
 2. Denumirea de la randul 16 a devenit „Tarif utilizatori non-casnici rural” in loc de “Densitate utilizatori non-casnici urban”

Cu stima,

Director General Marketing – Economic

Dan Pascu



Director Operatiuni

Ovidiu Petoi

Zona 0

ANEXA 1.1: FISA DE FUNDAMENTARE PENTRU AJUSTAREA TARIFULUI DE COLECTARE SEPARATA SI TRANSPORT SEPARAT A DESEURILOR MENAJERE

Specificație	UM	Rand	TOTAL		REZIDUAL		REZIDUAL		RECLABIL		
			Fundamentarea anterioară aprobată	IPC total	Propus	Fundamentarea anterioară aprobată	IPC total	Propus	Fundamentarea anterioară aprobată	IPC total	Propus
Total cheltuieli de exploatare	lei/an	rd 1	6.827.065,76	117,89%	8.048.439,33	Nota 1	4.447.176,59	117,87%	2.379.889,17	117,92%	2.806.460,23
Cheltuieli financiare	lei/an	rd 2	27.394,13	n/a	27.394,13		21.973,33	n/a	5.420,80	n/a	5.420,80
Cheltuieli totale	lei/an	rd 3 = rd 1 + rd 2	6.854.459,89	117,82%	8.075.833,45		4.469.149,92	117,78%	2.385.309,97	117,88%	2.811.881,02
Profit aferent activitatii de colectare (CT x 3%)	lei/an	rd 4	205.633,80		242.275,00		134.074,50		71.559,30		84.356,43
Profit reechilibrare contract - cheltuieli tratate x 3%	lei/an	rd 5			99.685,93	Nota 2					17.691,66
Profit reechilibrare contract - cheltuieli CEC x 3%	lei/an	rd 6			32.927,38						5.136,83
Profit total	lei/an	rd 7 = rd 4 + rd 5 + rd 6	205.633,80		374.888,32	Nota 2	134.074,50		71.559,30		107.134,91
Valoare totală a prestației	lei/an	rd 8 = rd 3 + rd 7	7.060.093,69		8.450.721,77		4.603.224,42		2.456.869,27		2.919.065,93
Deducere contribuție netă OIREP	lei/an	rd 9				Nota 3	4.603.224,42		2.456.869,27		2.919.065,93
Valoarea totală a prestației după deducerea contribuției OIREP	lei/an	rd 10 = rd 8 + rd 9	7.060.093,69		8.450.721,77						
Cămbiatea programată deseuri menajere	tone/an	rd 11	26.440,29		26.440,29		19.436,45		7.003,85		7.003,85
Tarif	lei/tonă	rd 12 = rd 10 / rd 11	267,02		319,62		236,83		350,79		416,78
Indice de generare urban	kg/pers/zi	rd 13	0,99		0,99		0,73		0,26		0,26
Indice de generare rural	kg/pers/zi	rd 14	0,34		0,34		0,25		0,09		0,09
Deducere contribuție netă OIREP utilizatori casnici din mediul urban	lei/pers/luna	rd 15 = (rd 9 / rd 11) / 1000 x (rd 13 x 365 zile/an) / 12 luni									
Deducere contribuție netă OIREP utilizatori casnici din mediul rural	lei/pers/luna	rd 16 = (rd 9 / rd 11) / 1000 x (rd 14 x 365 zile/an) / 12 luni									
Tarif colectare utilizatori casnici din mediul urban	lei/pers/luna	rd 17 = (rd 12 / 1000) x (rd 13 x 365 zile/an) / 12 luni - rd 15	8,04		9,62		5,24		2,79		3,32
Tarif colectare utilizatori casnici din mediul rural	lei/pers/luna	rd 18 = (rd 12 / 1000) x (rd 14 x 365 zile/an) / 12 luni - rd 16	2,75		3,23		1,79		0,95		1,13
Densitate urban	tone/mc	rd 19			0,381		0,381		0,072		0,072
Tarif utilizatori casnici urban	lei/mc	rd 20 = rd 12 x rd 19			108,30		90,12		25,22		29,96
Densitate rural	tone/mc	rd 21			0,384		0,384		0,076		0,076
Tarif utilizatori casnici rural	lei/mc	rd 22 = rd 12 x rd 21			109,16		90,84		26,78		31,82

Nota 1: vezi ANEXA 1.2: MEMORIUL TEHNIC ECONOMIC JUSTIFICATIV PENTRU ACTIVITATEA DE COLECTARE SEPARATĂ ȘI TRANSPORT SEPARAT A DESEURILOR PENTRU UTILIZATORI CASNICI

Nota 2:

Costuri tratare si taxa CEC pt deseuri menajere	Cost (lei/an)	Cota profit (%)	Profit (lei/an)
Cheltuieli cu depunerea în rampă	3.322.864	3%	99.685,93
Taxa CEC	1.097.579	3%	32.927,38
Total	4.420.444	3%	132.613,31

Nota 3:

in conformitate cu prevederile art. 6 alin. 1 lit. 1 din Legea 101/2006, prin care se stabilește deducerea valorii facturii pe baza sumelor încasate de la OIREP doar în ceea ce privește utilizatorii casnici, în fundamentarea propusă e inclus cuantumul total al contribuției OIREP-urilor existenți în cadrul fișelor de fundamentare actuale (inclusiv cea cuprinsă în fișa de fundamentare pentru utilizatori non-casnici în fundamentarea anterioară)



Handwritten signature

Cost (lei/an)	Cota profit (%)	Profit (lei/an)
589.722	3%	17.691,66
171.228	3%	5.136,83
760.949	3%	22.828,48

Cost (lei/an)	Cota profit (%)	Profit (lei/an)
2.733.143	3%	81.994,28
926.352	3%	27.790,55
3.659.494	3%	109.784,83

Zona 0

ANEXA 1.1.1: FISA DE FUNDAMENTARE PENTRU AJUSTAREA TARIFULUI DE COLECTARE SEPARATA SI
TRANSPORT SEPARAT A DESEURILOR MENAJERE RECICLABILE

Specificație	UM	Rand	RECICLABIL	
			Fundamentarea anterioară aprobată	IPC total
Total cheltuieli de exploatare	lei/an	rd 1	2.379.889,17	117,92%
Cheltuieli financiare	lei/an	rd 2	5.420,80	n/a
Cheltuieli totale	lei/an	rd 3 = rd 1 + rd 2	2.385.309,97	117,88%
Profit aferent activității de colectare (CT x 3%)	lei/an	rd 4	71.559,30	
Profit reechilibrare contract - cheltuieli tratare x 3%	lei/an	rd 5	17.691,66	
Profit reechilibrare contract - cheltuieli CEC x 3%	lei/an	rd 6	5.136,83	
Profit total	lei/an	rd 7 = rd 4 + rd 5 + rd 6	71.559,30	
Valoare totală a prestației	lei/an	rd 8 = rd 3 + rd 7	2.456.869,27	
Deducere contribuție netă OIREP	lei/an	rd 9	2.819.065,93	
Valoarea totală a prestației după deducerea contribuției OIREP	lei/an	rd 10 = rd 8 + rd 9	2.456.869,27	
Capacitatea programată deșeurii menajere	tone/an	rd 11	7.003,85	
Tarif	lei/tonă	rd 12 = rd 10 / rd 11	350,79	
Indice de generare urban	kg/pers/zi	rd 13	0,26	
Indice de generare rural	kg/pers/zi	rd 14	0,09	
Deducere contribuție netă OIREP utilizatori casnici din mediul urban	lei/pers/luna	rd 15 = (rd 9 / rd 11 / 1000) x (rd 13 x 365 zile/ an) / 12 luni	-	
Deducere contribuție netă OIREP utilizatori casnici din mediul rural	lei/pers/luna	rd 16 = (rd 9 / rd 11 / 1000) x (rd 14 x 365 zile/ an) / 12 luni	-	
Tarif colectare utilizatori casnici din mediul urban	lei/pers/luna	rd 17 = (rd 12 / 1000) x (rd 13 x 365 zile/ an) / 12 luni - rd 15	2,79	
Tarif colectare utilizatori casnici din mediul rural	lei/pers/luna	rd 18 = (rd 12 / 1000) x (rd 14 x 365 zile/ an) / 12 luni - rd 16	0,95	
Densitate urban	tone/mc	rd 19	0,072	
Tarif utilizatori casnici urban	lei/mc	rd 20 = rd 12 x rd 19	25,22	
Densitate rural	tone/mc	rd 21	0,076	
Tarif utilizatori casnici rural	lei/mc	rd 22 = rd 12 x rd 21	26,78	
				3,32
				1,13
				0,072
				29,96
				0,076
				31,82

Nota 1

Nota 2

Nota 2

Nota 3



Wildy

Nota 1: vezi ANEXA 1.2: MEMORIUL TEHNICO-ECONOMIC JUSTIFICATIV PENTRU ACTIVITATEA DE COLECTARE SEPARATĂ ȘI TRANSPORT SEPARAT A DESEURILOR PENTRU UTILIZATORI CASNICI

Nota 2:

Costuri tratare si taxa CEC pt deseuri menajere	Cost (lei/an)	Cota profit (%)	Profit (lei/an)
Cheltuieli cu depunerea în rampă	589.722	3%	17.691,66
Taxa CEC	171.228	3%	5.136,83
Total	760.949	3%	22.828,48

Nota 3:

În conformitate cu prevederile art. 6 alin. 1 lit. 1 din Legea 101/2006, prin care se stabilește deducerea valorii facturii pe baza sumelor încasate de la OIREP doar în ceea ce privește utilizatorii casnici, în fundamentarea propusă și inclus cuantumul total al contribuției OIREP-urilor existente în cadrul fișelor de fundamentare actuale (inclusiv cea cuprinsă în fișa de fundamentare pentru utilizatori non-casnici în fundamentarea anterioară)

Zona 0

ANEXA 1.1.2: FISA DE FUNDAMENTARE PENTRU AJUSTAREA TARIFULUI DE COLECTARE SEPARATA

Specificație	UM	REZIDUAL		
		Fundamentarea anterioară aprobată	IPC total	Propus
Total cheltuieli de exploatare	lei/an	4.447.176,59	117,87%	5.241.979,10
Cheltuieli financiare	lei/an	21.973,33	117,79%	21.973,33
Cheltuieli totale	lei/an	4.469.149,92	117,78%	5.263.952,43
Profit aferent activității de colectare (CT x 3%)	lei/an	134.074,50		157.918,57
Profit reechilibrare contract - cheltuieli tratare x 3%	lei/an			81.994,28
Profit reechilibrare contract - cheltuieli CEC x 3%	lei/an			27.790,55
Profit total	lei/an	rd 7 = rd 4 + rd 5 + rd 6		267.703,40
Valoarea totală a prestației	lei/an	rd 8 = rd 3 + rd 7		4.603.224,42
Deducere contribuție netă OIREP	lei/an	rd 9		5.531.655,83
Valoarea totală a prestației după deducerea contribuției OIREP	lei/an	rd 10 = rd 8 + rd 9		5.531.655,83
Cantitatea programată deseuri menajere	tone/an	rd 11		19.436,45
Tarif	lei/tonă	rd 12 = rd 10 / rd 11		284,60
Indice de generare urban	kg./pers./zi	rd 13		0,73
Indice de generare rural	kg./pers./zi	rd 14		0,25
Deducere contribuție netă OIREP utilizatori casnici din mediul urban	lei/pers./ luna	rd 15 = (rd 9 / rd 11 / 1000) x (rd 13 x 365 zile/ an) / 12 luni		
Deducere contribuție netă OIREP utilizatori casnici din mediul rural	lei/pers./ luna	rd 16 = (rd 9 / rd 11 / 1000) x (rd 14 x 365 zile/ an) / 12 luni		
Tarif colectare utilizatori casnici din mediul urban	lei/pers./ luna	rd 17 = (rd 12 / 1000) x (rd 13 x 365 zile/ an) / 12 luni - rd 15	5,24	6,30
Tarif colectare utilizatori casnici din mediul rural	lei/pers./ luna	rd 18 = (rd 12 / 1000) x (rd 14 x 365 zile/ an) / 12 luni - rd 15	1,79	2,15
Densitate urban	tone/mc	rd 19		0,381
Tarif utilizatori casnici urban	lei/mc	rd 20 = rd 12 x rd 19		108,20
Densitate rural	tone/mc	rd 21		0,384
Tarif utilizatori casnici rural	lei/mc	rd 22 = rd 12 x rd 21		109,16

Nota 1: vezi ANEXA 1.2: MEMORIUL TEHNICO-ECONOMIC JUSTIFICATIV PENTRU ACTIVITATEA DE COLECTARE SEPARATĂ ȘI TRANSPORT SEPARAT A DEȘEURILOR PENTRU UTILIZATORII CASNICI

Nota 2:

Costuri tratare și taxa CEC pt deseuri menajere	Cost (lei/an)	Cota profit (%)	Profit (lei/an)
Cheltuieli cu depunerea în rampă	2.733.143	3%	81.994,28
Taxa CEC	926.352	3%	27.790,55
Total	3.659.494	3%	109.784,83

Nota 3:

in conformitate cu prevederile art. 6 alin. 1 lit. 1 din Legea 101/2006, prin care se stabilește deducerea valorii facturii pe baza sumelor încasate de la OIREP doar în ceea ce privește utilizatorii casnici, în fundamentarea propusă și inclus cuantumul total al contribuției OIREP-urilor existent în cadrul fișelor de fundamentare actuale (inclusiv cea cuprinsă în fisa de fundamentare pentru utilizatori non-casnici în fundamentarea anterioară)



[Handwritten signature]

ANEXA 1.3: FISA DE FUNDAMENTARE PENTRU AJUSTAREA TARIFULUI DE COLECTARE SEPARATA SI TRANSPORT SEPARAT A DESEURILOR SIMILARE

Specificatie	UM	Rand	TOTAL		REZIDUAL		RECIKLABIL			
			Fundamentarea anterioară aprobată	IPC total	Propus	IPC total	Propus	Fundamentarea anterioară aprobată	IPC total	Propus
Total cheltuieli de exploatare	lei/an	rd 1	1.225.924,67	118,03%	1.447.017,47	793.022,04	118,00%	432.902,63	118,10%	511.243,59
Cheltuieli financiare	lei/an	rd 2	3.986,06	n/a	3.986,06	2.443,90	n/a	1.542,16	n/a	1.942,16
Cheltuieli totale	lei/an	rd 3 = rd 1 + rd 2	1.229.910,73	117,98%	1.451.003,53	795.465,95	117,95%	434.444,79	118,03%	512.785,75
Profit aferent activitatii de colectare (CI x 3%)	lei/an	rd 4	36.897,32		43.530,11	23.863,98		13.033,34		15.383,57
Profit reechilibrare contract - cheltuieli tratare x 3%	lei/an	rd 5			27.297,32					6.195,85
Profit reechilibrare contract - cheltuieli CEC x 3%	lei/an	rd 6			8.950,98					1.798,90
Profit total	lei/an	rd 7 = rd 4 + rd 5 + rd 6	36.897,32		79.778,41	23.863,98		13.033,34		23.378,32
Valoarea totală a prestației	lei/an	rd 8 = rd 3 + rd 7	1.266.808,06		1.530.781,93	819.329,93		447.478,13		536.164,06
Deducere contribuție netă OIREP	lei/an	rd 9	(108.035,74)					(108.035,74)		
Valoarea totală a prestației după deducerea contribuției OIREP	lei/an	rd 10 = rd 8 + rd 9	1.158.772,32		1.530.781,93	819.329,93		339.442,39		536.164,06
Cantitatea programată deșeurii menajere	tone/an	rd 11	7.326,00		7.326,00	5.002,10		2.323,90		2.323,90
Tarif	lei/tonă	rd 12 = rd 10 / rd 11	158,17		208,95	163,80		146,07		230,72
Densitate utilizatori non-casnici urban	tone/mc	rd 13			0,381					0,072
Tarif utilizatori non-casnici urban	lei/mc	rd 14 = rd 12 x rd 13			75,67	62,33		10,50		15,59
Densitate utilizatori non-casnici rural	tone/mc	rd 15			0,384			0,076		0,076
Tarif utilizatori non-casnici rural	lei/mc	rd 16 = rd 12 x rd 15			76,27	62,83		11,15		17,61

Nota 1: vezi ANEXA 1.4: MEMORIUL TEHNICO-ECONOMIC JUSTIFICATIV PENTRU ACTIVITATEA DE COLECTARE SEPARATĂ ȘI TRANSPORT SEPARAT A DESEURILOR PENTRU UTILIZATORI NON-CASNICI

Nota 2:

Costuri tratare si taxa CEC pt deseuri similare	Cost (lei/an)	Profit (lei/an)	Cota profit (%)
Cheltuieli cu depunerea în rampă	909.911	27.297,32	3%
Taxa CEC	298.366	8.950,98	3%
Total	1.208.277	36.248,30	3%

Nota 3:

în conformitate cu prevederile art. 6 alin. 1 lit. 1^a din Legea 101/2006, prin care se stabilește deducerea valorii facturii pe baza sumelor încasate de la OIREP doar în ceea ce privește utilizatorii casnici, în fundamentarea propusă și inclus cuantumul total al contribuției OIREP-urilor existente în cadrul fișelor de fundamentare actuale (inclusiv cea cuprinsă în fișa de fundamentare pentru utilizatori non-casnici în fundamentarea anterioară)

Deducere contribuția netă OIREP (noiembrie 2019-decembrie 2020)	Valoare (lei/an)
Utilizatori non-casnici	(108.036)
Total	(108.036)

Cost (lei/an)	Cota profit (%)	Profit (lei/an)
703.382	3%	21.101,47
238.403	3%	7.152,08
941.785	3%	28.253,56

Cost (lei/an)	Cota profit (%)	Profit (lei/an)
206.528	3%	6.195,85
59.963	3%	1.798,90
266.492	3%	7.994,75



Unleaded

Zona 1

ANEXA 1.1: FISA DE FUNDAMENTARE PENTRU AJUSTAREA TARIFULUI DE COLECTARE SEPARATA SI TRANSPORT SEPARAT A DESEURILOR MENAJERE

Specificație	UM	Rand	TOTAL			REZIDUAL			REZIDUAL			RECICLABIL		
			Fundamentarea anterioară aprobată	IPC total	Propus	Fundamentarea anterioară aprobată	IPC total	Propus	Fundamentarea anterioară aprobată	IPC total	Propus	Fundamentarea anterioară aprobată	IPC total	Propus
Total cheltuieli de exploatare	lei/an	rd 1	21.998.662,69	117,34%	25.813.016,29	Nota 1	14.012.828,13	117,32%	16.439.181,01	7.985.834,56	117,38%	9.373.835,28		
Cheltuieli financiare	lei/an	rd 2	81.148,40	n/a	81.148,40		59.798,25	n/a	59.798,25	21.350,15	n/a	21.350,15		
Cheltuieli totale	lei/an	rd 3 = rd 1 + rd 2	22.079.811,08	117,28%	25.894.164,69		14.072.626,38	117,28%	16.498.979,26	8.007.184,71	117,28%	9.395.185,43		
Profit (CI x 5%)	lei/an	rd 4	1.103.990,55		1.294.708,23		703.631,32		824.948,96	400.359,24		469.759,27		
Profit reechilibrare contract - cheltuieli tratate x 5%	lei/an	rd 5			1.259.631,78	Nota 2			1.090.404,22			169.227,56		
Profit reechilibrare contract - cheltuieli CEC x 5%	lei/an	rd 6			222.171,34	Nota 2			201.020,54			21.150,80		
Profit total	lei/an	rd 7 = rd 4 + rd 5 + rd 6	1.103.990,55		2.776.511,35		703.631,32		2.116.373,72	400.359,24		660.137,63		
Valoarea totală a prestației	lei/an	rd 8 = rd 3 + rd 7	23.183.801,64		28.670.676,04	Nota 3	14.776.257,69		18.615.352,98	8.407.543,94		10.055.323,06		
Deducere contribuție netă OIREP	lei/an	rd 9												
Valoarea totală a prestației după deducerea contribuției OIREP	lei/an	rd 10 = rd 8 + rd 9	23.183.801,64		28.670.676,04		14.776.257,69		18.615.352,98	8.407.543,94		10.055.323,06		
Cantitatea programată deșeurii menajere	tone/an	rd 11	122.239,06		122.239,06		89.634,63		89.634,63	32.604,42		32.604,42		
Tarif	lei/tonă	rd 12 = rd 10 / rd 11	189,66		234,55		164,85		207,68	257,87		308,40		
Indice de generare urban	kg/pers/zi	rd 13	0,99		0,99		0,73		0,73	0,26		0,26		
Indice de generare rural	kg/pers/zi	rd 14	0,34		0,34		0,25		0,25	0,09		0,09		
Deducere contribuție netă OIREP utilizatori casnici din mediul urban	lei/pers/luna	rd 15 = (rd 9 / rd 11 / 1000) x (rd 13 x 365 zile/an) / 12 luni												
Deducere contribuție netă OIREP utilizatori casnici din mediul rural	lei/pers/luna	rd 16 = (rd 9 / rd 11 / 1000) x (rd 14 x 365 zile/an) / 12 luni												
Tarif colectare utilizatori casnici din mediul urban	lei/pers/luna	rd 17 = (rd 12 / 1000) x (rd 13 x 365 zile/an) / 12 luni - rd 15	5,71		7,06		3,65		4,60	2,06		2,46		
Tarif colectare utilizatori casnici din mediul rural	lei/pers/luna	rd 18 = (rd 12 / 1000) x (rd 14 x 365 zile/an) / 12 luni - rd 15	1,95		2,41		1,24		1,56	0,71		0,85		
Densitate urban	tone/mc	rd 19					0,381		0,381	0,072		0,072		
Tarif utilizatori casnici urban	lei/mc	rd 20 = rd 12 x rd 19					62,73		79,03	18,54		22,17		
Densitate rural	tone/mc	rd 21					0,384		0,384	0,076		0,076		
Tarif utilizatori casnici rural	lei/mc	rd 22 = rd 12 x rd 21					63,23		79,66	19,68		23,54		

Nota 1: vezi Anexa "UTILIZATORI CASNICI - DETERMINARE IPC PT AJUSTARE TARIFE"


Nota 2:

Costuri tratate si taxa CEC pt deseuri menajere	Cost (lei/an)	Cota profit (%)	Profit (lei/an)
Cheltuieli cu depunerea în rampă	25.192.636	5%	1.259.632
Taxa CEC	4.443.477	5%	222.171
Total	29.636.062	5%	1.481.803

Nota 3:

in conformitate cu prevederile art. 6 alin. 1 lit. 1 din Legea 101/2006, prin care se stabilește deducerea valorii facturii pe baza sumelor încasate de la OIREP doar în ceea ce privește utilizatorii casnici, în fundamentarea propusă e inclus cuantumul total al contribuției OIREP-urilor existente în cadrul fișelor de fundamentare actuale (inclusiv cea cuprinsă în fisa de fundamentare pentru utilizatori non-casnici în fundamentarea anterioară)

Cost (lei/an)	Cota profit (%)	Profit (lei/an)
3.384.551	5%	169.228
423.016	5%	21.151
3.807.567	5%	190.378



Unbeled

Zona 1

ANEXA 1.1.1: FISA DE FUNDAMENTARE PENTRU AJUSTAREA TARIFULUI DE COLECTARE SEPARATA SI TRANSPORT SEPARAT A DESEURILOR MENAJERE RECICLABILE

Specificație	UM	RECICLABIL		RECICLABIL	
		Rend	Fundamentarea anterioară aprobată	IPC total	Propus
Total cheltuieli de exploatare	lei/an	rd 1	7.985.834,56	117,38%	9.373.835,28
Cheltuieli financiare	lei/an	rd 2	21.350,15	n/a	21.350,15
Cheltuieli totale	lei/an	rd 3 = rd 1 + rd 2	8.007.184,71	117,28%	9.395.185,43
Profit (CT x 5%)	lei/an	rd 4	400.359,24		469.759,27
Profit reechilibrare contract - cheltuieli tratare x 5%	lei/an	rd 5			169.227,56
Profit reechilibrare contract - cheltuieli CEC x 5%	lei/an	rd 6			21.150,80
Profit total	lei/an	rd 7 = rd 4 + rd 5 + rd 6	400.359,24		660.137,63
Valoare totală a prestației	lei/an	rd 8 = rd 3 + rd 7	8.407.543,94		10.055.323,06
Deducere contribuție netă OIREP	lei/an	rd 9			
Valoarea totală a prestației după deducerea contribuției OIREP	lei/an	rd 10 = rd 8 + rd 9	8.407.543,94		10.055.323,06
Cantitatea programată deșeurii menajere	tone/an	rd 11	32.604,42		32.604,42
Tarif	lei/tonă	rd 12 = rd 10 / rd 11	257,87		308,40
Indice de generare urban	kg/ pers/ zi	rd 13	0,26		0,26
Indice de generare rural	kg/ pers/ zi	rd 14	0,09		0,09
Deducere contribuție netă OIREP utilizatori casnici din mediul urban	lei/ pers/ luna	rd 15 = (rd 9 / rd 11 / 1000) x (rd 13 x 365 zile/ an) / 12 luni			
Deducere contribuție netă OIREP utilizatori casnici din mediul rural	lei/ pers/ luna	rd 16 = (rd 9 / rd 11 / 1000) x (rd 14 x 365 zile/ an) / 12 luni			
Tarif colectare utilizatori casnici din mediul urban	lei/ pers/ luna	rd 17 = (rd 12 / 1000) x (rd 13 x 365 zile/ an) / 12 luni - rd 15	2,05		2,46
Tarif colectare utilizatori casnici din mediul rural	lei/ pers/ luna	rd 18 = (rd 12 / 1000) x (rd 14 x 365 zile/ an) / 12 luni - rd 15	0,71		0,85
Densitate urban	tone/mc	rd 19	0,072		0,072
Tarif utilizatori casnici urban	lei/mc	rd 20 = rd 12 x rd 19	18,54		22,17
Densitate rural	tone/mc	rd 21	0,076		0,076
Tarif utilizatori casnici rural	lei/mc	rd 22 = rd 12 x rd 21	19,68		23,54

Nota 1: vezi ANEXA 1.2: MEMORIUL TEHNICO-ECONOMIC JUSTIFICATIV PENTRU ACTIVITATEA DE COLECTARE SEPARATĂ ȘI TRANSPORT SEPARAT A DESEURILOR PENTRU UTILIZATORII CASNICI

Nota 2:

Costuri tratare si taxa CEC pt deseuri menajere	Cost (lei/an)	Costa profit (%)	Profit (lei/an)
Cheltuieli cu depunerea în rampă	3.384.551	5%	169.228
Taxa CEC	423.016	5%	21.151
Total	3.807.567	5%	190.378

Nota 3:

in conformitate cu prevederile art. 6 alin. 1 lit. a 1 din Legea 101/2006, prin care se stabilește deducerea valorii facturii pe baza sumelor încasate de la OIREP doar în ceea ce privește utilizatorii casnici; în fundamentarea propusă e inclus cuantumul total al contribuției OIREP-urilor existent în cadrul fișelor de fundamentare actuale (inclusiv cea cuprinsă în fisa de fundamentare pentru utilizatori non-casnici în fundamentarea anterioară)



UnPeeJ

Zona 1

**ANEXA 1.1.1.2: FISA DE FUNDAMENTARE PENTRU AJUSTAREA TARIFULUI DE COLECTARE SEPARATA
SI TRANSPORT SEPARAT A DESEURILOR MENAJERE REZIDUALE**

Specificație	UM	REZIDUAL			Propus
		Rand	Fundamentarea anterioară aprobată	IPC total	
Total cheltuieli de exploatare	lei/an	rd 1	14.012.828,13	117,32%	16.439.181,01
Cheltuieli financiare	lei/an	rd 2	59.798,25	n/a	59.798,25
Cheltuieli totale	lei/an	rd 3 = rd 1 + rd 2	14.072.626,38	117,28%	16.498.979,26
Profit (CT x 5%)	lei/an	rd 4	703.631,32		824.948,96
Profit reechilibrare contract - cheltuieli tratare x 5%	lei/an	rd 5			1.090.404,22
Profit reechilibrare contract - cheltuieli CEC x 5%	lei/an	rd 6			201.020,54
Profit total	lei/an	rd 7 = rd 4 + rd 5 + rd 6	703.631,32		2.116.373,72
Valoare totală a prestației	lei/an	rd 8 = rd 3 + rd 7	14.776.257,69		18.615.352,98
Deducere contribuție netă OIREP	lei/an	rd 9			
Valoarea totală a prestației după deducerea contribuției OIREP	lei/an	rd 10 = rd 8 + rd 9	14.776.257,69		18.615.352,98
Cantitatea programată de deșeurii menajere	tone/an	rd 11	89.634,63		89.634,63
Tarif	lei/tonă	rd 12 = rd 10 / rd 11	164,85		207,68
Indice de generare urban	kg/pers/zi	rd 13	0,73		0,73
Indice de generare rural	kg/pers/zi	rd 14	0,25		0,25
Deducere contribuție netă OIREP utilizatori casnici din mediul urban	lei/ pers/ luna	rd 15 = (rd 9 / rd 11 / 1000) x (rd 13 x 365 zile/ an) / 12 luni			
Deducere contribuție netă OIREP utilizatori casnici din mediul rural	lei/ pers/ luna	rd 16 = (rd 9 / rd 11 / 1000) x (rd 14 x 365 zile/ an) / 12 luni			
Tarif colectare utilizatori casnici din mediul urban	lei/ pers/ luna	rd 17 = (rd 12 / 1000) x (rd 13 x 365 zile/ an) / 12 luni - rd 15	3,65		4,60
Tarif colectare utilizatori casnici din mediul rural	lei/ pers/ luna	rd 18 = (rd 12 / 1000) x (rd 14 x 365 zile/ an) / 12 luni - rd 15	1,24		1,56
Densitate urban	tone/mc	rd 19	0,381		0,381
Tarif utilizatori casnici urban	lei/mc	rd 20 = rd 12 x rd 19	62,73		79,03
Densitate rural	tone/mc	rd 21	0,384		0,384
Tarif utilizatori casnici rural	lei/mc	rd 22 = rd 12 x rd 21	63,23		79,66

Nota 1: vezi ANEXA 1.2: MEMORIUL TEHNICO-ECONOMIC JUSTIFICATIV PENTRU ACTIVITATEA DE COLECTARE SEPARATĂ ȘI TRANSPORT SEPARAT A DEȘEURILOR PENTRU UTILIZATORII CASNICI

Nota 2:

Costuri tratare si taxa CEC pt deseuri menajere	Cost (lei/an)	Cota profit (%)	Cost (lei/an)	Cota profit (%)	Profit (lei/an)
Cheltuieli cu depunerea in rampă	25.192.636	5%	21.808.084	5%	1.090.404
Taxa CEC	4.443.427	5%	4.020.411	5%	201.021
Total	29.636.062	5%	25.828.495	5%	1.291.425

Nota 3:

in conformitate cu prevederile art. 6 alin. 1 lit. (a) 1. din Legea 101/2006, prin care se stabilește deducerea valorii facturii pe baza sumelor incasate de la OIREP doar in ceea ce privește utilizatori casnici, in fundamentarea propusa e inclus cuantumul total al contribuției OIREP-urilor existent in cadrul fișelor de fundamentare actuale (inclusiv cea cuprinsa in fisa de fundamentare pentru utilizatori non-casnici in fundamentarea anterioara)



ANEXA 1.3: FISA DE FUNDAMENTARE PENTRU AJUSTAREA TARIFULUI DE COLECTARE SEPARATA SI TRANSPORT SEPARAT A DESEURILOR SIMILARE

Specificație	UM	Rand	TOTAL		REZIDUAL		REZIDUAL		RECICLABIL		
			Fundamentarea anterioară aprobată	IPC total	Fundamentarea anterioară aprobată	IPC total	Fundamentarea anterioară aprobată	IPC total	Fundamentarea anterioară aprobată	IPC total	Propus
Total cheltuieli de exploatare	lei/an	rd 1	5.943.239,30	117,42%	6.978.542,97		3.975.062,55	117,49%	1.968.176,75	117,28%	2.308.297,67
Cheltuieli financiare	lei/an	rd 2	54.191,48	n/a	54.191,48		34.255,03	n/a	19.936,46	n/a	19.936,46
Cheltuieli totale	lei/an	rd 3 = rd 1 + rd 2	5.997.430,79	117,26%	7.032.734,45		4.009.317,58	117,26%	1.988.113,21	117,26%	2.328.234,12
Profit aferent activitatii de colectare (CT x 29%)	lei/an	rd 4	1.739.254,93		2.039.492,99		1.162.702,10		576.552,83		675.187,90
Profit reechilibrare contract	lei/an	rd 5			2.573.049,08						517.037,56
- cheltuieli tratate x 29%	lei/an	rd 6			438.973,93						64.620,98
Profit reechilibrare contract	lei/an	rd 7 = rd 4 + rd 5 + rd 6	1.739.254,93		5.051.516,00		1.162.702,10		576.552,83		1.256.846,43
- cheltuieli CEC x 29%	lei/an	rd 8 = rd 3 + rd 7	7.736.685,71		12.084.250,45		5.172.019,67		2.564.666,04		3.585.080,56
Profit total	lei/an	rd 9	(377.614,87)		46.393,00		30.131,08		(377.614,87)		16.261,93
Valoare totală a prestației	lei/an	rd 10 = rd 8 + rd 9	7.359.070,84		12.084.250,45		5.172.019,67		2.187.051,17		3.585.080,56
Deducere contribuție netă OIREP, reclassificată în FF utilizatori casnici în Propus (conform Ordin 640/ 2022)	lei/an	rd 11	46.393,00		46.393,00		30.131,08		16.261,93		16.261,93
Valoarea totală a prestației după deducerea contribuției OIREP	lei/an	rd 12 = rd 10/ rd 11	158,62		260,48		171,65		134,49		220,46
Cantitatea programată deșeurilor menajere	tone/an	rd 13					0,381		0,072		0,072
Tarif	lei/tonă	rd 14 = rd 12 x rd 13					65,32		9,67		15,85
Densitate utilizatori non-casnici urban	tone/mc	rd 15					0,384		0,076		0,076
Tarif utilizatori non-casnici urban	lei/mc	rd 16 = rd 12 x rd 15					65,84		10,27		16,83
Densitate utilizatori non-casnici rural	tone/mc										
Tarif utilizatori non-casnici rural	lei/mc										

Nota 1: vezi Anexa "UTILIZATORI NON-CASNICI - DETERMINARE IPC PT AJUSTARE TARIFE"

Nota 2:

Costuri tratate și taxa CEC pt deseuri similare	Cost (lei/an)	Cota profit (%)	Profit (lei/an)
Cheltuieli cu depunerea în rampă	8.872.583	29%	2.573.049
Taxa CEC	1.513.703	29%	438.974
Total	10.386.286	29%	3.012.023

Nota 3:

în conformitate cu prevederile art. 6 alin. 1 lit. 1 din Legea 101/2006, prin care se stabilește deducerea valorii facturii pe baza sumelor încasate de la OIREP doar în ceea ce privește utilizatorii casnici, în fundamentarea propusă e inclus cuantumul total al contribuției OIREP-urilor existente în cadrul fișelor de fundamentare actuale (inclusiv cea cuprinsă în fișa de fundamentare pentru utilizatori non-casnici în fundamentarea anterioară)

Deducere contribuție netă OIREP (noiembrie 2019 - decembrie 2020)	Valoare (lei/an)
Utilizatori non-casnici	(377.615)
Total	(377.615)

Cost (lei/an)	Cota profit (%)	Profit (lei/an)
1.782.888	29%	517.038
222.831	29%	64.621
2.005.719	29%	581.659



Handwritten signature

RETIM ECOLOGIC SERVICE S.A.

Sediul: TIMIȘOARA, str. Gh. Lazar nr. 24 etaj 4 SAD 31-33 - Fructus Plaza

ORC.: J35/56/1997; C.I.F.: RO 9112229

RO54BRDE360SV07195093600 - BRD TIMIȘOARA

T.: 0256-499-490; F: 0256-499-499

e-mail: secretariat@retim.ro, web: www.retim.ro

Nr. 3611 / 05.05.2023

CĂTRE,

ADID TIMIȘ

D-lui URSU Romeo – Director Executiv

Ref: adresa nr 3859/04.05.2023 privind solicitări ajustare tarife, contract de delegare prin concesiune nr. 2303/08.12.2017 – ZONA 1

Stimate domnule Ursu,

Față de adresa dvs. nr. 3859/04.05.2023 prin care ne solicitați să corectăm o eroare de calcul pe care ați identificat-o în cadrul solicitării noastre nr. 1490/10.03.2023 (aplicarea eronată a IPC asupra cheltuielilor financiare), vă transmitem alăturat răspunsul nostru.

În principal, în cadrul acesteia am eliminat eroarea identificată de dvs. și, în secundar, am operat următoarele modificări strict necesare după cum urmează:

- Am actualizat formatul fișelor de fundamentare și al memoriilor tehnico-economice în conformitate cu prevederile Ordinului 201/23.03.2023 – vezi **Anexele 1** la prezenta adresă;
- În cadrul solicitării noastre de ajustare a tarifelor, am aplicat IPC până la inclusiv luna martie 2023, având în vedere prevederile Ordinului 640, în conformitate cu cele discutate cu dvs.

Fișele de fundamentare pentru stabilirea tarifului de colectare separată și transport separat al deșeurilor refăcute conform solicitării dvs. precum și a celor mai sus menționate, precum și detaliile aferente lor, se regăsesc în **Anexele 1** la prezenta solicitare:

- **Anexa 1.1** Fișa de fundamentare pentru stabilirea tarifului de colectare separată și transport separat al deșeurilor pentru utilizatori casnici;
- **Anexa 1.2** Memoriul tehnico-economic justificativ pentru activitatea de colectare separată și transport separat a deșeurilor pentru utilizatori casnici;
- **Anexa 1.3** Fișa de fundamentare pentru stabilirea tarifului de colectare separată și transport separat al deșeurilor pentru utilizatori non-casnici;
- **Anexa 1.4** Memoriul tehnico-economic justificativ pentru activitatea de colectare separată și transport separat a deșeurilor pentru utilizatori non-casnici;
- **Anexa 1.5** IPC de pe INSSE.

Fundamentarea recalculării tarifelor de tratare/depozitare și a cheltuielilor cu CEC aferente acestora este prezentată în **Anexa 1.6**.

În cadrul fișelor de fundamentare prezentate în **Anexa 1.3**, pentru transformarea valorilor din lei/tonă în lei/mc au fost folosite, în conformitate cu prevederile contractuale, densitățile fracțiilor de deșeuri așa cum sunt acestea prezentate în **Anexa 2**.

Tarifele rezultate, a căror aprobare o solicităm, sunt următoarele:

STRUCTURA TARIFE UTILIZATORI CASNICI URBAN

		Total	Rezidual	Reciclabil
Tarif colectare deșeuri reciclabile	lei/pers și lună	2,46		2,46
Tarif colectare deșeuri reziduale	lei/pers și lună	4,60	4,60	
Tarif transfer deșeuri reziduale	lei/pers și lună	0,15	0,15	
Tarif tratare în vederea valorificării energetice	lei/pers și lună	3,46	3,46	
Tarif sortare	lei/pers și lună	0,65		0,65
Tarif TMB	lei/pers și lună	0,75	0,70	0,05
Tarif depozitare	lei/pers și lună	1,20	1,07	0,13
CEC indicator de performanță sortare	lei/pers și lună	0,10		0,10
CEC deșeuri reziduale depozitate	lei/pers și lună	0,91	0,91	
CEC indicator de performanță TMB	lei/pers și lună	0,08	0,08	
Reducere factură contribuție OIREP	lei/pers și lună	-0,28		-0,28
VALOARE FACTURĂ, exclusiv TVA	lei/pers și lună	14,08	10,97	3,11

STRUCTURA TARIFE UTILIZATORI CASNICI RURAL

		Total	Rezidual	Reciclabil
Tarif colectare deșeuri reciclabile	lei/pers și lună	0,85		0,85
Tarif colectare deșeuri reziduale	lei/pers și lună	1,56	1,56	
Tarif transfer deșeuri reziduale	lei/pers și lună	0,05	0,05	
Tarif tratare în vederea valorificării energetice	lei/pers și lună	1,17	1,17	
Tarif sortare	lei/pers și lună	0,22		0,22
Tarif TMB	lei/pers și lună	0,26	0,24	0,02
Tarif depozitare	lei/pers și lună	0,41	0,37	0,04
CEC indicator de performanță sortare	lei/pers și lună	0,04		0,04
CEC deșeuri reziduale depozitate	lei/pers și lună	0,31	0,31	
CEC indicator de performanță TMB	lei/pers și lună	0,03	0,03	
Reducere factură contribuție OIREP	lei/pers și lună	-0,10		-0,10
VALOARE FACTURĂ, exclusiv TVA	lei/pers și lună	4,80	3,73	1,07

STRUCTURA TARIFE UTILIZATORI NON-CASNICI

		Tarif (lei/to)	Rezidual Tarif (lei/to)	Reciclabil Tarif (lei/to)
Tarif colectare deșeuri reciclabile	lei/tona	77,28		220,46
Tarif colectare deșeuri reziduale	lei/tona	183,20	282,07	
Tarif tratare în vederea valorificării energetice	lei/tona	104,68	161,18	
Tarif sortare	lei/tona	30,34		86,57
Tarif compostare	lei/mc	1,56	2,40	
Tarif TMB	lei/tona	16,58	21,75	7,00
Tarif depozitare	lei/tona	38,09	49,97	16,07
CEC indicator de performanță sortare	lei/tona	4,80		13,70
CEC deșeuri reziduale depozitate	lei/tona	27,83	42,84	
VALOARE FACTURĂ, exclusiv TVA	lei/tona	484,36	560,21	343,80

STRUCTURA TARIFE UTILIZATORI NON-CASNICI

		URBAN		RURAL	
		Rezidual	Reciclabil	Rezidual	Reciclabil
		Tarif (lei/mc)	Tarif (lei/mc)	Tarif (lei/mc)	Tarif (lei/mc)
Tarif colectare deșeuri reciclabile	lei/tona		15,85		16,83
Tarif colectare deșeuri reziduale	lei/tona	107,34		108,19	
Tarif tratare în vederea valorificării energetice	lei/tona	61,34		61,82	
Tarif sortare	lei/tona		6,23		6,61
Tarif compostare	lei/mc	0,91		0,92	
Tarif TMB	lei/tona	8,28	0,50	8,34	0,53
Tarif depozitare	lei/tona	19,02	1,16	19,17	1,23
CEC indicator de performanță sortare	lei/tona		0,98		1,05
CEC deșeuri reziduale depozitate	lei/tona	16,30		16,43	
VALOARE FACTURĂ, exclusiv TVA	lei/tona	213,19	24,72	214,87	26,26

Vă rugăm să aveți în vedere faptul că acesta este un răspuns la solicitarea dvs. de completare/clarificare a solicitării noastre inițiale în sensul art. 289 alin. 1 din Legea nr. 101/2006 modificată prin OUG 133/2022, iar nu o solicitare suplimentară a noastră.

De asemenea, pentru a facilita desfășurarea procesului de implementare a solicitărilor noastre vă propunem în **Anexa 3** forma unor articole contractuale pe care vă rugăm să le introduceți în actul adițional ce urmează a fi semnat, în vederea reglementării mecanismului de calcul a profitului contractual pentru oricare dintre ajustările sau, după caz, modificările ulterioare ale tarifelor.

Vă rugăm să observați că valorile înscrise pentru profit în fișele de fundamentare și anume: **2.776.511 lei/an** pentru utilizatori casnici (**Anexa 1.1**) și **5.051.516 lei/an** pentru utilizatori non-casnici (**Anexa 1.3**), rezultă din stricta aplicare a formulei prezentată în **Anexa 3**:

- **2.776.511 lei/ an** profit din fișa de fundamentare pentru utilizatorii casnici = 25.894.165 lei/ an Cheltuieli colectare și transport x 5% Cota Profit + 25.192.636 lei/ an Cheltuieli pentru tratarea deșeurilor menajere x 5% Cota Profit + 4.443.427 lei/ an Cheltuieli CEC aferente deșeurilor menajere x 5% Cota Profit;
- **5.051.516 lei/ an** profit din fișa de fundamentare pentru utilizatorii non-casnici = 7.032.734 lei/ an Cheltuieli colectare și transport x 29% Cota Profit + 8.872.583 lei/ an Cheltuieli pentru tratarea deșeurilor similare x 29% Cota Profit + 1.513.703 lei/ an Cheltuieli CEC aferente deșeurilor menajere x 29% Cota Profit.

Vă rugăm să analizați și să procedați cât mai repede posibil la aprobarea noilor tarife, astfel încât acestea să poată fi aplicate începând cu facturile aferente lunii iunie 2023.

Cu stima,
RETIM ECOLOGIC SERVICE S.A., prin

Director General Marketing-Economic,
Dan PASCU



ANEXA 1.1: FISA DE FUNDAMENTARE PENTRU AJUSTAREA TARIFULUI DE COLECTARE SEPARATA SI TRANSPORT SEPARAT A DESEURILOR MENAJERE

Specificație	UM	TOTAL			REZIDUAL			REZIDUAL			REZIDUAL		
		Fundamentarea anterioară aprobată	IPC total	Propus	Fundamentarea anterioară aprobată	IPC total	Propus	Fundamentarea anterioară aprobată	IPC total	Propus	Fundamentarea anterioară aprobată	IPC total	Propus
Total cheltuieli de exploatare	lei/an	21.998.662,69	117,34%	25.813.016,29	Nota 1	14.012.828,13	117,32%	16.439.181,01	7.985.834,56	117,38%	9.373.835,28		
Cheltuieli financiare	lei/an	81.148,40	n/a	81.148,40		59.798,25	n/a	59.798,25	21.350,15	n/a	21.350,15		
Cheltuieli totale	lei/an	22.079.811,08	117,28%	25.894.164,69		14.072.626,38	117,28%	16.498.979,26	8.007.184,71	117,28%	9.395.185,43		
Profit (CT x 5%)	lei/an	1.103.990,55		1.294.708,23		703.631,32		824.948,96	400.359,24		469.759,27		
Profit: reechilibrare contract - cheltuieli tratare x 5%	lei/an			1.259.631,78	Nota 2			1.090.404,22			169.227,56		
Profit: reechilibrare contract - cheltuieli CEC x 5%	lei/an			222.171,34	Nota 2			201.020,54			21.150,80		
Profit total	lei/an	1.103.990,55		2.776.511,35		703.631,32		2.116.373,72	400.359,24		660.137,63		
Valoarea totală a prestației	lei/an	23.183.801,64		28.670.676,04		14.776.257,69		18.615.352,98	8.407.543,94		10.055.323,06		
Deducere contribuție netă OIREP	lei/an	(757.045,20)		(1.134.660,07)	Nota 3				(757.045,20)		(1.134.660,07)		
Valoarea totală a prestației după deducerea contribuției OIREP	lei/an	22.426.756,44		27.536.015,97		14.776.257,69		18.615.352,98	7.650.498,74		8.920.662,99		
Cantitatea programată deșeurii menajere	tone/an	122.239,06		122.239,06		89.634,63		89.634,63	32.604,42		32.604,42		
Tarif	lei/tonă	183,47		225,26		164,85		207,68	234,65		273,60		
Indice de generare urban	kg/pers/zi	0,99		0,99		0,73		0,73	0,26		0,26		
Indice de generare urban	kg/pers/zi	0,34		0,34		0,25		0,25	0,09		0,09		
Deducere contribuție netă OIREP utilizatori casnici din mediul urban	lei/pers/luna	(0,19)		(0,28)					(0,19)		(0,28)		
Deducere contribuție netă OIREP utilizatori casnici din mediul rural	lei/pers/luna	(0,06)		(0,10)					(0,06)		(0,10)		
Tarif colectare utilizatori casnici din mediul urban	lei/pers/luna	5,71		7,06		3,65		4,60	2,06		2,46		
Tarif colectare utilizatori casnici din mediul rural	lei/pers/luna	1,94		2,41		1,24		1,56	0,70		0,85		

Nota 1: vezi Anexa "UTILIZATORI CASNICI - DETERMINARE IPC PT AJUSTARE TARIFE"

Nota 2:

Costuri tratare si taxa CEC pt deseuri menajere	Cost (lei/an)	Cota profit (%)	Profit (lei/an)
Cheltuieli cu depunerea în rampă	25.192.636	5%	1.259.632
Taxa CEC	4.443.427	5%	222.171
Total	29.636.062	5%	1.481.803

Nota 3:

în conformitate cu prevederile art. 6 alin. 1 lit. 1 din Legea 101/2006, prin care se stabilește deducerea valorii facturii pe baza sumelor încasate de la OIREP doar în ceea ce privește utilizatorii casnici, în fundamentarea propusă și inclus cuantumul total al contribuției OIREP-urilor existente în cadrul fișelor de fundamentare actuale (inclusiv cea cuprinsă în fișa de fundamentare pentru utilizatori non-casnici în fundamentarea anterioară)

Deducere contribuție netă OIREP (noiembrie 2019-decembrie 2020)	Valoare (lei/an)
Utilizatori casnici	(757.045)
Utilizatori non-casnici	(377.615)
Total	(1.134.660)

Cost (lei/an)	Cota profit (%)	Profit (lei/an)	Cost (lei/an)	Cota profit (%)	Profit (lei/an)
21.808.084	5%	1.090.404	3.384.551	5%	169.228
4.020.411	5%	201.021	423.016	5%	21.151
25.828.495	5%	1.291.425	3.807.567	5%	190.378



ANEXA 1.2: MEMORIUL TEHNICO-ECONOMIC JUSTIFICATIV PENTRU ACTIVITATEA DE COLECTARE SEPARATĂ ȘI TRANSPORT SEPARAT A DEȘEURILOR PENTRU UTILIZATORII CASNICI

Specificatie	TOTAL		REZIDUAL		RECICLABIL		TOTAL		RECICLABIL		TOTAL		REZIDUAL		RECICLABIL		Descriere
	Fundamentare anterioara aprobata (lei/ an)	Fundamentare anterioara aprobata (lei/ an)	Fundamentare anterioara aprobata (lei/ an)	Fundamentare anterioara aprobata (lei/ an)	Propus (lei/ an)	Propus (lei/ an)	Variatie (%)	Propus (lei/ an)	Propus (lei/ an)	Variatie (%)	Variatie (%)	Propus (lei/ an)	Propus (lei/ an)	Variatie (%)	Variatie (%)	Variatie (%)	
Cheltuieli materiale, din care:	13.080.489	7.988.506	5.091.983	15.183.230	9.258.653	5.924.578	16,08%	9.258.653	5.924.578	15,90%	16,35%	9.258.653	5.924.578	15,90%	16,35%	16,35%	IPC Iunie 22 - martie 23
Carburanți, aditivi și lubrifiantși	4.344.213	2.792.043	1.552.171	4.735.950	3.043.710	1.692.239	9,02%	3.043.710	1.692.239	9,01%	9,02%	3.043.710	1.692.239	9,01%	9,02%	9,02%	IPC noiembrie 21 - martie 23
Cheltuieli cu utilitățile, din care:	74.059	52.304	21.756	88.826	62.733	26.094	19,94%	62.733	26.094	19,94%	19,94%	62.733	26.094	19,94%	19,94%	19,94%	IPC noiembrie 21 - martie 23
Energie electrică tehnologică	12.423	9.110	3.314	14.901	10.926	3.974	19,94%	10.926	3.974	19,94%	19,94%	10.926	3.974	19,94%	19,94%	19,94%	IPC noiembrie 21 - martie 23
Energie electrică activități administrative	8.602	6.308	2.294	10.317	7.565	2.752	19,94%	7.565	2.752	19,94%	19,94%	7.565	2.752	19,94%	19,94%	19,94%	IPC noiembrie 21 - martie 23
Alimentare cu apă și canalizare ape uzate	53.034	36.886	16.148	63.609	44.241	19.367	19,94%	44.241	19.367	19,94%	19,94%	44.241	19.367	19,94%	19,94%	19,94%	IPC noiembrie 21 - martie 23
Alte utilități	-	-	-	63.609	44.241	-	#DIV/0!	44.241	-	#DIV/0!	#DIV/0!	44.241	-	#DIV/0!	#DIV/0!	#DIV/0!	
Piese de schimb pentru autospeciale, mijloace de transport, utilaje, instalații și echipamente	214.096	131.276	82.821	256.787	157.452	99.335	19,94%	157.452	99.335	19,94%	19,94%	157.452	99.335	19,94%	19,94%	19,94%	IPC noiembrie 21 - martie 23
Materii prime și materiale consumabile	68.116	50.673	17.442	81.698	60.778	20.920	19,94%	60.778	20.920	19,94%	19,94%	60.778	20.920	19,94%	19,94%	19,94%	IPC noiembrie 21 - martie 23
Echipament de lucru și protecția muncii	70.063	47.076	22.987	84.034	56.463	27.571	19,94%	56.463	27.571	19,94%	19,94%	56.463	27.571	19,94%	19,94%	19,94%	IPC noiembrie 21 - martie 23
Reparații și întreținere, din care:	830.839	482.866	347.973	996.508	579.150	417.359	19,94%	579.150	417.359	19,94%	19,94%	579.150	417.359	19,94%	19,94%	19,94%	IPC noiembrie 21 - martie 23
Reparații și întreținere în regle	-	-	-	-	-	-	#DIV/0!	-	-	#DIV/0!	#DIV/0!	-	-	#DIV/0!	#DIV/0!	#DIV/0!	
Reparații și întreținere cu terții	830.839	482.866	347.973	996.508	579.150	417.359	19,94%	579.150	417.359	19,94%	19,94%	579.150	417.359	19,94%	19,94%	19,94%	IPC noiembrie 21 - martie 23
Amortizarea autospeciilor, utilajelor, instalațiilor și a mijloacelor de transport	659.989	422.052	237.937	791.590	506.209	285.382	19,94%	506.209	285.382	19,94%	19,94%	506.209	285.382	19,94%	19,94%	19,94%	IPC noiembrie 21 - martie 23
Redevență	158.221	116.019	42.202	174.676	128.085	46.591	10,40%	128.085	46.591	10,40%	10,40%	128.085	46.591	10,40%	10,40%	10,40%	IPC mai 22 - martie 23
Cheltuieli cu protecția mediului	438	321	117	525	385	140	19,94%	385	140	19,94%	19,94%	385	140	19,94%	19,94%	19,94%	IPC noiembrie 21 - martie 23
Cheltuieli cu determinarea compoziției deșeurilor	28.561	14.280	14.280	34.255	17.128	17.128	19,94%	17.128	17.128	19,94%	19,94%	17.128	17.128	19,94%	19,94%	19,94%	IPC noiembrie 21 - martie 23
Alte cheltuieli cu servicii executate de terți, din care:	4.891.220	3.108.481	1.782.738	5.850.514	3.721.685	2.128.929	19,61%	3.721.685	2.128.929	19,61%	19,42%	3.721.685	2.128.929	19,61%	19,42%	19,42%	
Campii de informare și conștientizare	1.517.275	1.112.577	404.698	1.819.819	1.334.425	485.394	19,94%	1.334.425	485.394	19,94%	19,94%	1.334.425	485.394	19,94%	19,94%	19,94%	IPC noiembrie 21 - martie 23
Închiriere de utilaje/autospeciale/mijloace de transport	1.173.087	426.577	746.510	1.407.000	511.636	895.364	19,94%	511.636	895.364	19,94%	19,94%	511.636	895.364	19,94%	19,94%	19,94%	IPC noiembrie 21 - martie 23
Cheltuieli cu taxe, licențe, acreditări/certificări și autorizări	687.325	445.843	241.482	808.463	528.117	280.346	17,62%	528.117	280.346	18,45%	16,09%	528.117	280.346	18,45%	16,09%	16,09%	IPC noiembrie 21 - martie 23 pt toate costurile mai puțin taxa ANRSC care este calculata
Alte cheltuieli	1.513.533	1.123.484	390.049	1.815.331	1.347.507	467.824	19,94%	1.347.507	467.824	19,94%	19,94%	1.347.507	467.824	19,94%	19,94%	19,94%	IPC noiembrie 21 - martie 23
Alte cheltuieli materiale, exclusiv provizioane, amenzi, penalități, despăgubiri, donații și sponsorizări	1.740.675	771.115	969.560	2.087.765	924.875	1.162.890	19,94%	924.875	1.162.890	19,94%	19,94%	924.875	1.162.890	19,94%	19,94%	19,94%	IPC noiembrie 21 - martie 23
Cheltuieli de natură salarială, din care:	8.918.173	6.024.322	2.893.851	10.629.786	7.180.528	3.449.258	19,19%	7.180.528	3.449.258	19,19%	19,19%	7.180.528	3.449.258	19,19%	19,19%	19,19%	IPC Ianuarie 22 - martie 23
Salarii	7.752.181	5.237.437	2.514.745	9.232.848	6.237.787	2.995.061	19,10%	6.237.787	2.995.061	19,10%	19,10%	6.237.787	2.995.061	19,10%	19,10%	19,10%	IPC Ianuarie 22 - martie 23
Contribuție asiguratorie pentru muncă (CAM)	174.424	117.842	56.582	207.739	140.350	67.389	19,10%	140.350	67.389	19,10%	19,10%	140.350	67.389	19,10%	19,10%	19,10%	IPC Ianuarie 22 - martie 23
Contribuție la fondul pentru handicap	10.400	7.015	3.385	12.386	8.354	4.032	19,10%	8.354	4.032	19,10%	19,10%	8.354	4.032	19,10%	19,10%	19,10%	IPC Ianuarie 22 - martie 23
Alte drepturi asimilate salariilor	981.168	662.028	319.139	1.176.813	794.037	382.776	19,94%	794.037	382.776	19,94%	19,94%	794.037	382.776	19,94%	19,94%	19,94%	IPC noiembrie 21 - martie 23
Total cheltuieli de exploatare (1+2)	21.998.663	14.012.828	7.985.835	25.813.016	16.439.181	9.373.835	17,34%	16.439.181	9.373.835	17,32%	17,38%	16.439.181	9.373.835	17,32%	17,38%	17,38%	IPC mediu



ANEXA 1.3: FISA DE FUNDAMENTARE PENTRU AJUSTAREA TARIFULUI DE COLECTARE SEPARATA SI TRANSPORT SEPARAT A DESEURILOR SIMILARE

Specificație	TOTAL				REZIDUAL			RECICLABIL			
	UM	Rand	Fundamentarea anterioară aprobată	IPC total	Propus	Fundamentarea anterioară aprobată	IPC total	Propus	Fundamentarea anterioară aprobată	IPC total	Propus
Total cheltuieli de exploatare	lei/an	rd 1	5.943.239,30	117,42%	6.978.542,97	3.975.062,55	117,49%	4.670.245,30	1.968.176,75	117,28%	2.308.297,67
Cheltuieli financiare	lei/an	rd 2	54.191,48	n/a	54.191,48	34.255,03	n/a	34.255,03	19.936,46	n/a	19.936,46
Cheltuieli totale	lei/an	rd 3 = rd 1 + rd 2	5.997.430,79	117,26%	7.032.734,45	4.009.317,58	117,26%	4.704.500,33	1.988.113,21	117,26%	2.328.234,12
Profit aferent activitatii de colectare (CT x 29%)	lei/an	rd 4	1.739.254,93		2.039.492,99	1.162.702,10		1.364.305,10	576.552,83		675.187,90
Profit reechilibrare contract - cheltuieli tratare x 29%	lei/an	rd 5			2.573.049,08			2.056.011,52			517.037,56
Profit reechilibrare contract - cheltuieli CEC x 29%	lei/an	rd 6			438.973,93			374.352,95			64.620,98
Profit total	lei/an	rd 7 = rd 4 + rd 5 + rd 6	1.739.254,93		5.051.516,00	1.162.702,10		3.794.669,57	576.552,83		1.256.846,43
Valoare totală a prestației	lei/an	rd 8 = rd 3 + rd 7	7.736.685,71		12.084.250,45	5.172.019,67		8.499.169,90	2.564.666,04		3.585.080,56
Deducere contribuție netă OIREP, reclassificată în FF utilizatori casnici în Propus (conform Ordin 640/ 2022)	lei/an	rd 9	(377.614,87)		-				(377.614,87)		
Valoarea totală a prestației după deducerea contribuției OIREP	lei/an	rd 10 = rd 8 + rd 9	7.359.070,84		12.084.250,45	5.172.019,67		8.499.169,90	2.187.051,17		3.585.080,56
Capacitatea programată a deșeurilor menajere	tone/an	rd 11	46.393,00		46.393,00	30.131,08		30.131,08	16.261,93		16.261,93
Tarif	lei/tonă	rd 12 = rd 10 / rd 11	158,62		260,48	171,65		282,07	134,49		220,46
Densitate utilizatori non-casnici urban	tone/mc	rd 13				0,381		0,381	0,072		0,072
Tarif utilizatori non-casnici urban	lei/mc	rd 14 = rd 12 x rd 13				65,32		107,34	9,67		15,85
Densitate utilizatori non-casnici urban	tone/mc	rd 15				0,384		0,384	0,076		0,076
Tarif utilizatori non-casnici urban	lei/mc	rd 16 = rd 12 x rd 15				65,84		108,19	10,27		16,83

Nota 1: vezi Anexa "UTILIZATORI NON-CASNICI - DETERMINARE IPC PT AJUSTARE TARIFE"

Nota 2:

Costuri tratare si taxa CEC pt deseuri similare	Cost (lei/an)	Cota profit (%)	Profit (lei/an)
Cheltuieli cu depunerea în rampă	8.872.583	29%	2.573.049
Taxa CEC	1.513.703	29%	438.974
Total	10.386.286	29%	3.012.023

Nota 3:

În conformitate cu prevederile art. 6 alin. 1 lit. A) 1 din Legea 101/2006, prin care se stabilește deducerea valorii facturii pe baza sumelor încasate de la OIREP doar în ceea ce privește utilizatorii casnici, în fundamentarea propusă e inclus cuantumul total al contribuției OIREP-urilor existente în cadrul fișelor de fundamentare actuale (inclusiv cea cuprinsă în fișa de fundamentare pentru utilizatori non-casnici în fundamentarea anterioară)

Deducere contribuție netă OIREP (noiembrie 2019-decembrie 2020)	Valoare (lei/an)
Utilizatori non-casnici	(377.615)
Total	(377.615)

Cost (lei/an)	Cota profit (%)	Profit (lei/an)
1.782.888	29%	517.038
222.831	29%	64.621
2.005.719	29%	581.659



ANEXA 1.4: MEMORIUL TEHNICO-ECONOMIC JUSTIFICATIV PENTRU ACTIVITATEA DE COLECTARE SEPARATĂ ȘI TRANSPORT SEPARAT A DEȘEURILOR PENTRU UTILIZATORII NON-CASNICI

Specificitate	TOTAL		REZIDUAL		RECICLABIL		TOTAL		REZIDUAL		RECICLABIL		Descriere
	Fundamentare anterioara aprobata (lei/ an)	Fundamentare anterioara aprobata (lei/ an)	Fundamentare anterioara aprobata (lei/ an)	Fundamentare anterioara aprobata (lei/ an)	Propus (lei/ an)	Propus (lei/ an)	Variatie (%)	Propus (lei/ an)	Variatie (%)	Propus (lei/ an)	Variatie (%)	Variatie (%)	
Cheltuieli materiale, din care:	3.354.700	2.185.662	1.169.038	3.893.205	2.537.416	1.355.789	16,05%	2.537.416	16,09%	1.355.789	15,97%		
Carburanti, aditivi și lubrifianti	1.085.932	741.195	344.737	1.183.531	807.811	375.720	8,99%	807.811	8,99%	375.720	8,99%		IPC Iunie 22 - martie 23
Cheltuieli cu utilitățile, din care:	23.107	15.198	7.909	27.715	18.229	9.486	19,94%	18.229	19,94%	9.486	19,94%		IPC noiembrie 21 - martie 23
Energie electrică tehnologică	4.715	3.062	1.653	5.655	3.673	1.982	19,94%	3.673	19,94%	1.982	19,94%		IPC noiembrie 21 - martie 23
Energie electrică activități administrative	3.265	2.120	1.144	3.916	2.543	1.373	19,94%	2.543	19,94%	1.373	19,94%		IPC noiembrie 21 - martie 23
Alimentare cu apă și canalizare ape uzate	15.128	10.016	5.112	18.144	12.013	6.131	19,94%	12.013	19,94%	6.131	19,94%		IPC noiembrie 21 - martie 23
Alte utilități	-	-	-	-	-	-	#DIV/0!	-	#DIV/0!	-	#DIV/0!		#DIV/0!
Piese de schimb pentru autospeciale, mijloace de transport, utilaje, instalații și echipamente	50.497	33.569	16.928	60.567	40.263	20.304	19,94%	40.263	19,94%	20.304	19,94%		IPC noiembrie 21 - martie 23
Materii prime și materiale consumabile	25.388	16.557	8.831	30.451	19.859	10.592	19,94%	19.859	19,94%	10.592	19,94%		IPC noiembrie 21 - martie 23
Echipament de lucru și protecția muncii	20.320	14.162	6.158	24.371	16.986	7.385	19,94%	16.986	19,94%	7.385	19,94%		IPC noiembrie 21 - martie 23
Reparații și întreținere, din care:	186.327	132.778	53.550	223.481	159.253	64.228	19,94%	159.253	19,94%	64.228	19,94%		IPC noiembrie 21 - martie 23
Reparații și întreținere în regie	186.327	132.778	53.550	223.481	159.253	64.228	19,94%	159.253	19,94%	64.228	19,94%		IPC noiembrie 21 - martie 23
Reparații și întreținere cu terții	559.635	337.202	222.433	671.226	404.440	266.786	19,94%	404.440	19,94%	266.786	19,94%		IPC noiembrie 21 - martie 23
Amortizarea autospeciilor, utilajelor, instalațiilor și a mijloacelor de transport	60.049	39.000	21.049	66.294	43.056	23.238	10,40%	43.056	10,40%	23.238	10,40%		IPC noiembrie 21 - martie 23
Redevență	166	108	58	199	129	70	19,94%	129	19,94%	70	19,94%		IPC mai 22 - martie 23
Cheltuieli cu protecția mediului	14.280	7.140	7.140	17.128	8.564	8.564	19,94%	8.564	19,94%	8.564	19,94%		IPC noiembrie 21 - martie 23
Cheltuieli cu determinarea compoziției deșeurilor	1.177.449	765.407	412.042	1.406.474	918.861	487.613	19,45%	918.861	20,05%	487.613	18,34%		
Alte cheltuieli cu servicii executate de terți, din care:	575.847	373.998	201.849	690.670	448.573	242.097	19,94%	448.573	19,94%	242.097	19,94%		IPC noiembrie 21 - martie 23
Campanii de informare și conștientizare	32.308	32.308	-	38.750	38.750	-	19,94%	38.750	19,94%	-	#DIV/0!		IPC noiembrie 21 - martie 23
Închiriere de utilaje/autospeciale/mijloace de transport	251.910	153.384	98.526	296.383	184.801	111.583	17,65%	184.801	20,48%	111.583	13,25%		IPC noiembrie 21 - martie 23 pt toate costurile mai puțin taxa ANRSC care este calculata
Cheltuieli cu taxe, licențe, acreditări/certificări și autorizări	317.384	205.717	111.667	380.670	246.737	133.933	19,94%	246.737	19,94%	133.933	19,94%		IPC noiembrie 21 - martie 23
Alte cheltuieli	151.549	83.345	68.204	181.768	99.964	81.804	19,94%	99.964	19,94%	81.804	19,94%		IPC noiembrie 21 - martie 23
Alte cheltuieli materiale, exclusiv provizioane, amenzi, penalități, despăgubiri, donații și sponsorizări	2.588.540	1.789.401	799.139	3.085.337	2.132.829	952.509	19,19%	2.132.829	19,19%	952.509	19,19%		
Cheltuieli de natură salarială, din care:	2.250.738	1.555.624	695.114	2.680.629	1.852.748	827.881	19,10%	1.852.748	19,10%	827.881	19,10%		IPC ianuarie 22 - martie 23
Salarii	50.642	35.002	15.640	60.314	41.687	18.627	19,10%	41.687	19,10%	18.627	19,10%		IPC ianuarie 22 - martie 23
Contribuții asigurătorie pentru muncă (CAM)	3.013	2.086	927	3.589	2.484	1.104	19,10%	2.484	19,10%	1.104	19,10%		IPC ianuarie 22 - martie 23
Costul buletinului pentru handicap	284.147	196.690	87.457	340.805	235.910	104.896	19,94%	235.910	19,94%	104.896	19,94%		IPC noiembrie 21 - martie 23
Alte cheltuieli din exploatare (1+2)	5.943.239	3.975.063	1.968.177	6.978.543	4.670.245	2.308.298	17,42%	4.670.245	17,49%	2.308.298	17,28%		




INSTITUTUL NAȚIONAL DE STATISTICĂ
Bd. Libertății 16, București Sector 5, ROMANIA

Fax: +4021 312 4875 / 318 1851 / 318 1873 romstat@insse.ro

Diseminare: Tel. 318 1871 / 317 7770; Fax: 318 1874; datestat@insse.ro

Biroul de presa: Tel / Fax: 318 1869 biroupresa@insse.ro

Catre

Ca raspuns la solicitarea dvs. din data de 4-5-2023, va comunicam Indicele Preturilor de Consum (IPC):

Indicele lunar al preturilor de consum - Rezultatele cautarii

Perioada curenta	Perioada de referinta	TOTAL IPC (%)	IPC Marfuri alimentare (%)	IPC Marfuri nealimentare (%)	IPC Servicii (%)
2023 - Martie	2021 - Octombrie	119,94	130,59	114,97	114,48
	2021 - Decembrie	119,10	128,56	114,73	113,78
	2022 - Aprilie	110,40	118,53	105,32	109,79
	2022 - Mai	109,11	116,51	104,27	109,13


 Proiect finanțat de
Uniunea Europeană

© 1998-2018 Institutul Național de Statistică

Reutilizarea conținutului acestui website, integral sau parțial, în formă originală sau modificată, precum și stocarea într-un sistem de regăsire sau transmiterea sub orice formă și prin orice mijloace se fac numai conform licenței pentru o guvernare deschisă.

Utilizarea conținutului acestui website, cu titlu explicativ, în articole, studii, cărți este autorizată numai cu indicarea clară și precisă a sursei.



ANEXA 1.6 FUNDAMENTAREA TARIFELOR DE TRATARE/ DEPOZITARE SI/A CHELTUIELILOR CU CEC AFERENTE ACESTORA

PF RURAL

Tarif	id/perso/una	Total	Residual	Reciclabil
Tratare-sortare	2,49	2,17	0,32	
Total	4,90	3,73	1,17	

Tarif	id/tona	Total	Residual	Reciclabil
Tratare-sortare	242,44	288,15	116,78	
Total	476,98	495,83	425,18	

% indice generale Rural 33,7% 24,7% 9,0%

Cheltuieli	Total	Residual	Reciclabil
Programe in vederea val energetic	14.021.993	14.021.993	
Taxa CEC pt. val energetica	3.706.702	3.706.702	
TMB rețoz linie val energetic	1.892.470	1.892.470	
Depozitare (fara Taxa CEC)	4.347.145	4.347.145	
Transfer Polaris	621.091	621.091	
TMB transfer Polaris	925.384	925.384	
Taxa CEC transfer Polaris	313.709	313.709	
Depozitare transfer	0	0	
Sortare	2.672.474	2.672.474	
Taxa CEC sortare	423.016	423.016	
TMB sortare	215.972	215.972	
Depozitare sortare	496.105	496.105	
Total	29.836.082	25.828.495	3.907.567

Tarif	id/tona	Total	Residual	Reciclabil
Programe in vederea	113,71	113,71	156,43	0,00
Taxa CEC pt. val en	0,31	0,31	41,35	0,00
TMB rețoz linie val	0,16	0,16	21,11	0,00
Depozitare (fara T	0,37	0,37	49,20	0,00
Transfer Polaris	0,05	0,05	6,33	0,00
TMB transfer Polari	0,03	0,03	10,32	0,00
Taxa CEC transfer	0,22	0,22	3,50	0,00
Depozitare e transfe	0,00	0,00	0,00	0,00
Sortare	0,22	0,22	21,88	0,00
Taxa CEC sortare	0,04	0,04	3,45	0,00
TMB sortare	0,02	0,02	1,77	0,00
Depozitare sortare	0,04	0,04	5,62	0,00
Total	2,49	2,17	288,15	116,78

AE RURAL

Tarif	id/mc	Total	Residual	Reciclabil
Tratare-sortare	105,68	9,92		
Total	214,87	26,35		

Densitate to/mc 0,381 0,072 0,384 0,076

Cheltuieli	Total	Residual	Reciclabil
Programe in vederea val energetic	4.856.256	4.856.256	
Taxa CEC pt. val energetica	1.990.872	1.990.872	
TMB rețoz linie val energetic	655.431	655.431	
Depozitare (fara Taxa CEC)	1.505.574	1.505.574	
Transfer Polaris	0	0	
TMB transfer Polaris	0	0	
Taxa CEC transfer Polaris	0	0	
Depozitare e transfer	0	0	
Compartare-desu din piat	72.451	72.451	
Sortare	1.407.772	1.407.772	
Taxa CEC sortare	222.831	222.831	
TMB sortare	113.767	113.767	
Depozitare sortare	261.332	261.332	
Total	10.386.285	8.380.584	2.005.701

Tarif	id/tona	Total	Residual	Reciclabil
Programe in vederea	104,68	104,68	161,18	0,00
Taxa CEC pt. val en	77,83	77,83	42,84	0,00
TMB rețoz linie val	14,13	21,75	0,00	0,00
Depozitare (fara T	32,46	32,46	99,17	0,00
Transfer Polaris	0,00	0,00	0,00	0,00
TMB transfer Polari	0,00	0,00	0,00	0,00
Taxa CEC transfer	0,30	0,30	0,00	0,00
Depozitare transfe	0,00	0,00	0,00	0,00
Compartare-desu	1,58	2,40	0,00	0,00
Sortare	30,34	90,00	66,57	0,00
Taxa CEC sortare	4,80	13,70	0,00	0,00
TMB sortare	2,45	7,90	0,00	0,00
Depozitare sortare	5,63	16,07	0,00	0,00
Total	223,88	278,14	123,34	0,00



RETIM ECOLOGIC SERVICE S.A.

Sedul: TIMIȘOARA, str. Gh. Lazar nr. 24 etaj 4 SAD 31-33 - Fructus Plaza

ORC.: J35/56/1997; C.I.F.: RO 9112229

RO54BRDE360SV07195093600 - BRD TIMIȘOARA

T.: 0256-499-490; F: 0256-499-499

e-mail: secretariat@retim.ro , web: www.retim.ro

ANEXA 2 - DENSITATILE DESEURILOR CONFORM PREVEDERILOR CONTRACTUALE**ZONA 1 TIMIS**

	Fractia de deseuri	COMPOZITIA DESEURILOR (conform tab. 12 - Caiet de Sarcini)		COMPOZITIA DESEURILOR (conform tab. 12 - Caiet de Sarcini) - recalculat fara sticla		DENSITATE - conform tab. 13 Caiet de Sarcini si raspuns 3 la solicitare clarificari nr. 7 (pentru lemn)	Volum		Densitate medie ponderata		
		%		%			t/mc	mc		t/mc	
		U*	R**	U	R		U/R	U	R	U	R
RECYCLABIL	hartie si carton	14,00%	11,00%	15,05%	11,58%	0,08	1,88	1,45	0,0719	0,0763	
	plastic	14,00%	9,00%	15,05%	9,47%	0,05	3,01	1,89			
	sticla***	7,00%	5,00%	0,00%	0,00%	0,6	0,00	0,00			
	metal	5,50%	5,00%	5,91%	5,26%	0,5	0,12	0,11			
	TOTAL	40,50%	30,00%	36,02%	26,32%	x	5,01	3,45			
REZIDUAL	lemn	1,50%	0,00%	1,61%	0,00%	0,32	0,05	0,00	0,3805	0,3836	
	biodegradabil	50,00%	61,00%	53,76%	64,21%	0,4	1,34	1,61			
	alte deseuri reziduale	8,00%	9,00%	8,60%	9,47%	0,3	0,29	0,32			
	TOTAL	59,50%	70,00%	63,98%	73,68%	x	1,68	1,92			
TOTAL GENERAL		100,00%	100,00%	100,00%	100,00%	x	x	x			

* mediul urban

** mediul rural

***facem precizarea ca fractia sticla nu a fost avuta in vedere in aceste determinari, avand in vedere precizarile din documentația de atribuire, respectiv ca fractia de sticla se va colecta separat si nu se va regasi nici in pubela de deseuri reciclabile si nici in pubela de deseuri reziduale



Anexa 3

“Având în vedere :

- Prevederile art. V alin. 1 din OUG 133/2022, referitoare la obligația asociațiilor de dezvoltare intercomunitară să recalculeze și să aprobe noile tarife aferente fiecărei activități de salubritate în parte, prin luarea în considerare numai a cheltuielilor aferente activității respective, fără includerea cheltuielilor cu contribuția pentru economia circulară și a cheltuielilor cu alte activități desfășurate de operatori pe fluxul deșeurilor municipale;
- Prevederile art. VII alin. 1 din OUG 133/2022, potrivit cu care contractele de delegare a gestiunii aflate în derulare se pot finaliza în conformitate cu clauzele contractuale și cu normele aplicabile până la data intrării în vigoare a OUG 133/2022;
- Prevederile art. 43 alin. 3 din Legea 51/2006, referitoare la includerea unei cote de profit a operatorului în fundamentarea tarifelor activităților de salubritate;
- Prevederile art. 29 alin. 11 lit. s) din Legea 51/2006 și ale art. 20 alin 2 lit. b) din Legea 101/2006, referitoare la principiul menținerii echilibrului contractual în cazul unor schimbări semnificative;
- Prevederile art. 20 alin. 1 lit. d) din Legea 101/2006, referitoare la dreptul operatorului la modificarea tarifului în situațiile de schimbare semnificativă a echilibrului contractual;
- Prevederile art. 33 alin. 3 din Contractul de delegare prin concesiune nr. 2303/08.12.2017, potrivit cu care evenimentele neprevăzute, inclusiv Modificările Legislative, care afectează echilibrul economico-financiar al Contractului vor fi remediate în primul rând prin modificări sau ajustări ale tarifelor;

Art. 1 Se modifică art. 10 din Contractul de delegare prin concesiune nr. 2303/08.12.2017 prin introducerea, după alin. 10, a unui nou alineat 10' având următorul conținut:

”În vederea menținerii echilibrului contractual, în cazul oricărei ajustări sau modificări ale tarifelor efectuate în conformitate cu prevederile legislative aplicabile la acel moment, va fi menținută formula de calcul a profitului contractual, aplicabilă fiecărui tarif ofertat în parte, așa cum a fost în fond formulată aceasta în cadrul licitației de atribuire a contractului de concesiune.

Pentru calculul valorii tarifului, pentru fiecare tarif în parte, va fi utilizată următoarea formulă:

Profit (lei) = Cheltuieli totale (lei) x Cota Profit (%) + Cheltuieli Tratare (lei) x Cota Profit (%) + Cheltuieli CEC (lei) x Cota Profit (%)

unde,

Cheltuieli totale = cheltuielile de colectare și transport înscrise de operatorul de colectare în fișa de fundamentare în conformitate cu prevederile Ordinului 640/2022

Cota Profit (%) = Cota de profit (%), pentru fiecare tarif în parte, inclusă în oferta operatorului RETIM care a stat la baza încheierii contractului de concesiune.

Cota de profit (%) este de 5% pentru utilizatorii casnici, respectiv de 29% pentru utilizatorii non-casnici.

Cheltuieli tratare = Cantități destinate tratării în instalația 1 x Tarif instalația 1 + + Cantități destinate tratării în instalația n x Tarif instalația n, atât pentru deșeurile menajere, cât și pentru cele similare, respectiv:

- **Cheltuieli pentru tratarea deșeurilor menajere = 25.192.636 lei/ an,** reprezentând suma celor de mai jos:



- 83.052,49 tone/ an x 168,83 lei/ tonă tarif sortare deșeuri amestecate umede (Colterm)
 - 13.460,91 tone/ an deșeuri reziduale x 140,59 lei/ tonă tarif TMB Ghizela
 - 38.314,34 tone/ an deșeuri reziduale x 113,46 lei/ tonă tarif depozitare Ghizela
 - 6.582,15 tone/ an deșeuri reziduale x 94,36 lei/ tonă tarif transfer Polaris
 - 6.582,15 tone/ an deșeuri reziduale x 140,59 lei/ tonă tarif TMB Ghizela
 - 28.277,51 tone/ an x 94,51 lei/ tonă tarif sortare deșeuri reciclabile (Colterm)
 - 1.536,19 tone/ an deșeuri reciclabile x 140,59 lei/ tonă tarif TMB Ghizela
 - 4.372,51 tone/ an deșeuri reciclabile x 113,46 lei/ tonă tarif depozitare Ghizela
- **Cheltuieli pentru tratarea deșeurilor similare = 8.872.583 lei/ an**, reprezentând suma celor de mai jos:
 - 28.764,08 tone/ an x 168,83 lei/ tonă tarif sortare deșeuri amestecate umede (Colterm)
 - 4.662 tone/ an deșeuri reziduale x 140,59 lei/ tonă tarif TMB Ghizela
 - 13.269,64 tone/ an deșeuri reziduale x 113,46 lei/ tonă tarif depozitare Ghizela
 - 1.367 tone/ an deșeuri reziduale x 53 lei/ tonă tarif compostare Ghizela
 - 14.895,67 tone/ an x 94,51 lei/ tonă tarif sortare deșeuri reciclabile (Colterm)
 - 809,21 tone/ an deșeuri reciclabile x 140,59 lei/ tonă tarif TMB Ghizela
 - 2.303,29 tone/ an deșeuri reciclabile x 113,46 lei/ tonă tarif depozitare Ghizela.

În momentul depunerii, în condițiile legii, a unei solicitări de ajustare sau modificare, în formula de mai sus se vor păstra neschimbate cantitățile de deșeuri (dacă legea nu prevede altfel), urmând a fi actualizate valorile tarifelor de tratare, în situația în care acestea au suferit modificări de la momentul precedentei cereri de ajustare sau modificare a tarifelor.

Cheltuieli CEC = Cantități destinate depozitării directe x Taxa CEC + Cantități TMB destinate depozitării x Taxa CEC + Cantități refuz sortare destinate depozitării x Taxa CEC, atât pentru deșeurile menajere, cât și pentru cele similare, respectiv:

- **Cheltuieli CEC aferente deșeurilor menajere = 4.443.427 lei/ an**
 - 46.333,77 tone/ an deșeuri reziduale depozitate direct x 80 lei/ tonă taxa CEC
 - 3.921,36 tone/ an deșeuri reziduale depozitate în urma TMB x 80 lei/ tonă taxa CEC
 - 5.287,7 tone/ an deșeuri reciclabile refuz sortare x 80 lei/ tonă taxa CEC
- **Cheltuieli CEC aferente deșeurilor similare = 1.513.703 lei/ an**
 - 16.135,90 tone/ an deșeuri reziduale depozitate direct x 80 lei/ tonă taxa CEC
 - 2.785,39 tone/ an deșeuri reciclabile refuz sortare x 80 lei/ tonă taxa CEC.

În momentul depunerii, în condițiile legii, a unei solicitări de ajustare sau modificare, în formula de mai sus se vor actualiza cantitățile, respectiv taxa CEC, doar în condițiile unor noi prevederi legislative.”



Anexa 3

“Având în vedere :

- Prevederile art. V alin. 1 din OUG 133/2022, referitoare la obligația asociațiilor de dezvoltare intercomunitară să recalculeze și să aprobe noile tarife aferente fiecărei activități de salubritate în parte, prin luarea în considerare numai a cheltuielilor aferente activității respective, fără includerea cheltuielilor cu contribuția pentru economia circulară și a cheltuielilor cu alte activități desfășurate de operatori pe fluxul deșeurilor municipale;
- Prevederile art. VII alin. 1 din OUG 133/2022, potrivit cu care contractele de delegare a gestiunii aflate în derulare se pot finaliza în conformitate cu clauzele contractuale și cu normele aplicabile până la data intrării în vigoare a OUG 133/2022;
- Prevederile art. 43 alin. 3 din Legea 51/2006, referitoare la includerea unei cote de profit a operatorului în fundamentarea tarifelor activităților de salubritate;
- Prevederile art. 29 alin. 11 lit. s) din Legea 51/2006 și ale art. 20 alin 2 lit. b) din Legea 101/2006, referitoare la principiul menținerii echilibrului contractual în cazul unor schimbări semnificative;
- Prevederile art. 20 alin. 1 lit. d) din Legea 101/2006, referitoare la dreptul operatorului la modificarea tarifului în situațiile de schimbare semnificativă a echilibrului contractual;
- Prevederile art. 33 alin. 3 din Contractul de delegare prin concesiune nr. 2303/08.12.2017, potrivit cu care evenimentele neprevăzute, inclusiv Modificările Legislative, care afectează echilibrul economico-financiar al Contractului vor fi remediate în primul rând prin modificări sau ajustări ale tarifelor;

Art. 1 Se modifică art. 10 din Contractul de delegare prin concesiune nr. 2303/08.12.2017 prin introducerea, după alin. 10, a unui nou alineat 10¹ având următorul conținut:

”În vederea menținerii echilibrului contractual, în cazul oricărei ajustări sau modificări ale tarifelor efectuate în conformitate cu prevederile legislative aplicabile la acel moment, va fi menținută formula de calcul a profitului contractual, aplicabilă fiecărui tarif oferit în parte, așa cum a fost în fond formulată aceasta în cadrul licitației de atribuire a contractului de concesiune.

Pentru calculul valorii tarifului, pentru fiecare tarif în parte, va fi utilizată următoarea formulă:

Profit (lei) = Cheltuieli totale (lei) x Cota Profit (%) + Cheltuieli Tratare (lei) x Cota Profit (%) + Cheltuieli CEC (lei) x Cota Profit (%)

unde,

Cheltuieli totale = cheltuielile de colectare și transport înscrise de operatorul de colectare în fișa de fundamentare în conformitate cu prevederile Ordinului 640/2022

Cota Profit (%) = Cota de profit (%), pentru fiecare tarif în parte, inclusă în oferta operatorului RETIM care a stat la baza încheierii contractului de concesiune.

Cota de profit (%) este de 5% pentru utilizatorii casnici, respectiv de 29% pentru utilizatorii non-casnici.

Cheltuieli tratare = Cantități destinate tratării în instalația 1 x Tarif instalația 1 + + Cantități destinate tratării în instalația n x Tarif instalația n, atât pentru deșeurile menajere, cât și pentru cele similare, respectiv:

- **Cheltuieli pentru tratarea deșeurilor menajere = 25.192.636 lei/ an,** reprezentând suma celor de mai jos:



- 83.052,49 tone/ an x 168,83 lei/ tonă tarif sortare deșeuri amestecate umede (Colterm)
 - 13.460,91 tone/ an deșeuri reziduale x 140,59 lei/ tonă tarif TMB Ghizela
 - 38.314,34 tone/ an deșeuri reziduale x 113,46 lei/ tonă tarif depozitare Ghizela
 - 6.582,15 tone/ an deșeuri reziduale x 94,36 lei/ tonă tarif transfer Polaris
 - 6.582,15 tone/ an deșeuri reziduale x 140,59 lei/ tonă tarif TMB Ghizela
 - 28.277,51 tone/ an x 94,51 lei/ tonă tarif sortare deșeuri reciclabile (Colterm)
 - 1.536,19 tone/ an deșeuri reciclabile x 140,59 lei/ tonă tarif TMB Ghizela
 - 4.372,51 tone/ an deșeuri reciclabile x 113,46 lei/ tonă tarif depozitare Ghizela
- **Cheltuieli pentru tratarea deșeurilor similare = 8.872.583 lei/ an**, reprezentând suma celor de mai jos:
 - 28.764,08 tone/ an x 168,83 lei/ tonă tarif sortare deșeuri amestecate umede (Colterm)
 - 4.662 tone/ an deșeuri reziduale x 140,59 lei/ tonă tarif TMB Ghizela
 - 13.269,64 tone/ an deșeuri reziduale x 113,46 lei/ tonă tarif depozitare Ghizela
 - 1.367 tone/ an deșeuri reziduale x 53 lei/ tonă tarif compostare Ghizela
 - 14.895,67 tone/ an x 94,51 lei/ tonă tarif sortare deșeuri reciclabile (Colterm)
 - 809,21 tone/ an deșeuri reciclabile x 140,59 lei/ tonă tarif TMB Ghizela
 - 2.303,29 tone/ an deșeuri reciclabile x 113,46 lei/ tonă tarif depozitare Ghizela.

În momentul depunerii, în condițiile legii, a unei solicitări de ajustare sau modificare, în formula de mai sus se vor păstra neschimbate cantitățile de deșeuri (dacă legea nu prevede altfel), urmând a fi actualizate valorile tarifelor de tratare, în situația în care acestea au suferit modificări de la momentul precedentei cereri de ajustare sau modificare a tarifelor.

Cheltuieli CEC = Cantități destinate depozitării directe x Taxa CEC + Cantități TMB destinate depozitării x Taxa CEC + Cantități refuz sortare destinate depozitării x Taxa CEC, atât pentru deșeurile menajere, cât și pentru cele similare, respectiv:

- **Cheltuieli CEC aferente deșeurilor menajere = 4.443.427 lei/ an**
 - 46.333,77 tone/ an deșeuri reziduale depozitate direct x 80 lei/ tonă taxa CEC
 - 3.921,36 tone/ an deșeuri reziduale depozitate în urma TMB x 80 lei/ tonă taxa CEC
 - 5.287,7 tone/ an deșeuri reciclabile refuz sortare x 80 lei/ tonă taxa CEC
- **Cheltuieli CEC aferente deșeurilor similare = 1.513.703 lei/ an**
 - 16.135,90 tone/ an deșeuri reziduale depozitate direct x 80 lei/ tonă taxa CEC
 - 2.785,39 tone/ an deșeuri reciclabile refuz sortare x 80 lei/ tonă taxa CEC.

În momentul depunerii, în condițiile legii, a unei solicitări de ajustare sau modificare, în formula de mai sus se vor actualiza cantitățile, respectiv taxa CEC, doar în condițiile unor noi prevederi legislative."



Operator	Activitate	Tip deșeu	Cost unitar actual (lei/tona)	Cost unitar nou (lei/tona)	Cost unitar nou (lei/tona)
Colterm	Sortare	Rezidual	168.83	168.83	168.83
Colterm	Sortare	Sortare	94.51	94.51	94.51
Ghizela	Depozitare	Rezidual	113.46	113.46	113.46
Ghizela	Depozitare	Rezidual	113.46	113.46	113.46
Ghizela	TMB	Rezidual	140.59	140.59	140.59
Ghizela	TMB	Reciclabili	140.59	140.59	140.59
Polaris	Compostare	Rezidual	53.00	53.00	53.00
Polaris	TMB	Rezidual	140.59	140.59	140.59
Polaris	Transfer	Rezidual	94.36	94.36	94.36
Taxa depozitare			80.00	80.00	80.00

Operator	Activitate	Tip deșeu	Cost unitar actual (lei/tona)	Cost unitar nou (lei/tona)	Cantitate anuală (tone)	Cost anual actual (lei)	Cost anual nou (lei)	Modificare costuri anuale (lei)	Cota profit (%)	Valoare profit anual actual (lei)	Valoare profit anual nou (lei)	Variatie profit anual (lei)
"Cheltuieli cu depunerea în rampă" - deseuri menajere												
Colterm	Sortare	Rezidual	168.83	168.83	83,052.49	14,021,993	14,021,993	0	5%	701,100	701,100	0
Ghizela	TMB	Rezidual	140.59	140.59	13,460.91	1,892,470	1,892,470	0	5%	94,623	94,623	0
Ghizela	Depozitare	Rezidual	113.46	113.46	38,314.34	4,347,145	4,347,145	0	5%	217,357	217,357	0
Polaris	Transfer	Rezidual	94.36	94.36	6,582.15	621,091	621,091	0	5%	31,055	31,055	0
Polaris	TMB	Rezidual	140.59	140.59	6,582.15	925,384	925,384	0	5%	46,269	46,269	0
Colterm	Sortare	Rezidual	94.51	94.51	28,277.51	2,672,474	2,672,474	0	5%	133,624	133,624	0
Ghizela	TMB	Reciclabili	140.59	140.59	1,536.19	215,972	215,972	0	5%	10,799	10,799	0
Ghizela	Depozitare	Reciclabili	113.46	113.46	4,372.51	496,105	496,105	0	5%	24,805	24,805	0
Subtotal "Cheltuieli cu depunerea în rampă" - deseuri menajere						25,192,636	25,192,636	0	5%	1,259,632	1,259,632	0
Taxa depozitare deseuri menajere												
	Depozitare directa	Rezidual	80.00	80.00	46,333.77	3,706,702	3,706,702	0	5%	185,335	185,335	0
	Taxa depozitare	Rezidual	80.00	80.00	3,921.36	313,709	313,709	0	5%	15,685	15,685	0
	Taxa depozitare	Depozitare din refuz sortare	80.00	80.00	5,287.20	423,016	423,016	0	5%	21,151	21,151	0
Subtotal "Taxa depozitare" - deseuri menajere						4,443,427	4,443,427	0	5%	222,171	222,171	0
TOTAL CHELTUIELI DEPUNERE ÎN RAMPA SI TAXA DEPOZITARE PT DEȘURI MENAJERE												
"Cheltuieli cu depunerea în rampă" - deseuri similare												
Colterm	Sortare	Rezidual	168.83	168.83	28,764.08	4,856,239	4,856,239	0	29%	1,408,309	1,408,309	0
Ghizela	TMB	Rezidual	140.59	140.59	4,662.00	655,431	655,431	0	29%	190,075	190,075	0
Ghizela	Depozitare	Rezidual	113.46	113.46	13,269.64	1,505,574	1,505,574	0	29%	436,616	436,616	0
Ghizela	Compostare	Rezidual	53.00	53.00	1,367.00	72,451	72,451	0	29%	21,011	21,011	0
Colterm	Sortare	Reciclabili	94.51	94.51	14,895.67	1,407,789	1,407,789	0	29%	408,259	408,259	0
Ghizela	TMB	Reciclabili	140.59	140.59	809.21	113,767	113,767	0	29%	32,992	32,992	0
Ghizela	Depozitare	Reciclabili	113.46	113.46	2,303.29	261,332	261,332	0	29%	75,786	75,786	0
Subtotal "Cheltuieli cu depunerea în rampă" - deseuri similare						8,872,583	8,872,583	0	29%	2,573,049	2,573,049	0
"Taxa depozitare" - deseuri similare												
	Depozitare directa	Rezidual	80.00	80.00	16,135.90	1,290,872	1,290,872	0	29%	374,353	374,353	0
	Taxa depozitare	Depozitare din refuz sortare	80.00	80.00	2,785.99	222,831	222,831	0	29%	64,621	64,621	0
Subtotal "Taxa depozitare" - deseuri similare						1,513,703	1,513,703	0	29%	438,974	438,974	0
TOTAL CHELTUIELI DEPUNERE ÎN RAMPA SI TAXA DEPOZITARE PT DEȘURI SIMILARE												
"Cheltuieli cu depunerea în rampă" - deseuri menajere si similare												
	Taxa depozitare - deseuri menajere si similare					40,022,349	40,022,349	0		4,493,826	4,493,826	0

ANEXA NR. 2 LA H.C.L. NR...../.....

Nr. crt	UAT	2021	2022	TOTAL RECCICLABIL COLECTAT - tone (2021, 2022)	%	SUMA OIREP DE REPARTIZAT (2021, 2022)	POPULATIE CONTRACTATA (31.12.2022)	REDUCERE OIREP	
		RECICL COLECTAT (tone)				3.480.518	PERS	LEI/ PERS/ LUNA - fără TVA	LEI/ PERS/ LUNA - cu TVA
0	1	2	4	3=2+4	4 = 3 : 59.897,71	5 = 4 x 3.480.518	6=4 X 5	7=5 : 6 : 12 luni	8= 7 x 1,19
1	Timișoara	20.559,90	20.822,40	41.382,30	69,09%	2.404.630	251.669	0,80	0,95
2	Becicherecu Mic	138,39	131,07	269,46	0,45%	15.658	2.508	0,52	0,62
3	Biled	126,32	137,47	263,79	0,44%	15.328	2.539	0,50	0,60
4	Bucovăț	137,98	140,27	278,25	0,46%	16.168	2.190	0,62	0,73
5	Cărpiniș	99,22	101,31	200,53	0,33%	11.652	3.004	0,32	0,38
6	Cenei	71,80	78,01	149,81	0,25%	8.705	2.047	0,35	0,42
7	Checea	35,23	39,43	74,66	0,12%	4.338	1.219	0,30	0,35
8	Dudeștii Noi	90,84	110,87	201,71	0,34%	11.721	2.421	0,40	0,48
9	Dumbrăvița	1.721,00	1.893,83	3.614,83	6,04%	210.050	22.186	0,79	0,94
10	Fibiș	41,67	46,90	88,57	0,15%	5.147	1.355	0,32	0,38
11	Foeni	47,73	52,31	100,04	0,17%	5.813	1.187	0,41	0,49
12	Giulvăz	66,83	67,96	134,79	0,23%	7.833	2.119	0,31	0,37
13	Ghiroda	476,93	786,24	1.263,17	2,11%	73.400	7.984	0,77	0,91
14	Giarmata	338,01	367,78	705,79	1,18%	41.012	5.607	0,61	0,73
15	Giroc	1.314,98	1.652,04	2.967,02	4,95%	172.407	27.161	0,53	0,63
16	Iecea Mare	51,70	49,65	101,35	0,17%	5.889	1.580	0,31	0,37
17	Mașloc	80,38	83,72	164,10	0,27%	9.536	1.498	0,53	0,63
18	Moșnița Nouă	1.161,72	1.370,07	2.531,79	4,23%	147.116	17.149	0,71	0,85
19	Orțișoara	137,02	170,20	307,22	0,51%	17.852	3.373	0,44	0,52
20	Otelec	44,47	59,14	103,61	0,17%	6.021	1.252	0,40	0,48
21	Parța	64,46	76,99	141,45	0,24%	8.220	1.905	0,36	0,43
22	Peciu Nou	260,44	275,83	536,27	0,90%	31.161	4.003	0,65	0,77
23	Pișchia	106,35	92,20	198,54	0,33%	11.537	2.395	0,40	0,48
24	Remetea Mare	93,71	135,05	228,76	0,38%	13.293	2.283	0,49	0,58
25	Săcălaz	385,87	458,43	844,30	1,41%	49.060	7.685	0,53	0,63
26	Șag	227,81	312,62	540,43	0,90%	31.403	4.300	0,61	0,72
27	Șandra	113,46	81,65	195,11	0,33%	11.337	1.852	0,51	0,61
28	Satchinez	204,94	142,35	347,29	0,58%	20.180	3.517	0,48	0,57
29	Sinandrei	363,81	376,63	740,44	1,24%	43.025	6.325	0,57	0,67
30	Sânmihaiu Român	351,85	433,12	784,97	1,31%	45.613	7.053	0,54	0,64
31	Uivar	64,85	71,19	136,04	0,23%	7.905	1.931	0,34	0,41
32	Variaș	147,58	153,73	301,31	0,50%	17.508	3.998	0,36	0,43
	TOTAL	29.127,25	30.770,46	59.897,71	100,00%	3.480.518	407.295	X	X

ACTIVITATE DE VERIFICARE RECIPIENTE

1. Necesitatea organizării activității de verificare a recipientelor

Activitatea de verificare a recipientelor

Ordonanța de urgență nr. 92/2021 (privind regimul deșeurilor) include prevederi imperative referitoare la **obligația utilizatorilor de a colecta separat** deșeurile în vederea reciclării acestora precum, și la **obligația operatorilor de colectare de a verifica respectarea acestei prevederi.**

Redăm mai jos prevederea legală menționată:

„Articolul 16

(1) Pentru asigurarea unui grad înalt de valorificare, producătorii de deșeurii și deținătorii de deșeurii, în cazul în care acest lucru este necesar, pentru respectarea prevederilor art. 15 și pentru facilitarea sau îmbunătățirea pregătirii pentru reutilizare, reciclării și altor operațiuni de valorificare, au obligația să colecteze deșeurile separat și să nu le amestece cu alte deșeurii sau materiale cu proprietăți diferite.

(2) Operatorii economici care colectează și/sau transportă deșeurii au obligația de a le verifica vizual dacă sunt separate corespunzător și de a le prelua separat și a nu le amesteca în timpul transportului cu alte deșeurii sau materiale cu proprietăți diferite.”


În vederea implementării acestei obligații legale este necesară verificarea conținutului recipientelor de precolectare. Această verificare se va realiza anterior colectării, de către o nouă echipă dedicată, formată din agenți de verificare, și va fi documentată corespunzător acolo unde este cazul, prin procesul verbal de neconformitate.

Împreună cu ADID Timiș, se vor stabili criteriile foarte clare în funcție de care recipientele neconforme vor fi încadrate în 2 categorii distincte:

- recipiente ce vor fi refuzate la colectare: acele recipiente unde se regăsesc alte deșeurii decât deșeurile menajere (deșeurii din construcții și demolări, deșeurii voluminoase, deșeurii periculoase, deșeurii vegetale, etc.) sau acele recipiente care sunt folosite în mod impropriu (de ex. folosirea pubelei negre pentru a depozita deșeurii reciclabile, etc.);
- recipiente cărora li se va aplica tariful penalizator pentru lipsa separării deșeurilor: în cazul în care utilizatorul nu separă deșeurile (amestecă deșeurii reziduale cu deșeurii reciclabile), deșeurii se vor colecta, dar se va aplica acest tarif.

Aceste două măsuri sunt de fapt instrumente de conștientizare foarte puternice, având ca principal obiectiv creșterea gradului de conformare a utilizatorilor la regulile de colectare separată a deșeurilor.

Pe lângă necesitatea de a respecta cadrul legal, aceste măsuri vor avea și alte beneficii:



ACTIVITATE DE VERIFICARE RECIPIENTE

- creșterea gradului de colectare separată a deșeurilor va contribui la scăderea cantităților de deșeuri depozitate și implicit la diminuarea penalităților plătite de UAT-uri la Fondul de Mediu;
- UAT-urile vor avea la dispoziție informații detaliate și structurate referitoare la utilizatorii care nu colectează separat.

Operatorul este cel care va desfășura activitatea de verificare, iar UAT-urile din zona de colectare pot folosi informația furnizată de noi, degrevând astfel resurse importante din aparatul administrației publice locale.

2. Organizare și resurse

Activitatea de verificare se va desfășura de către agenții de verificare. Aceștia vor fi organizați în echipe de 2 (doua) persoane.

Astfel, echipele se vor deplasa în teren, pe baza planificării prealabile, și vor verifica recipientele scoase de utilizatori în vederea colectării, pentru a identifica eventualele neconformități. În cazul constatării unor nereguli, prin intermediul unei aplicații software instalată pe tabletă, se va întocmi un proces verbal de neconformitate, care va conține datele clientului, tipurile de neconformități identificate, dovada acestora - fotografii relevante. Acest proces verbal se va trimite automat pe adresele de email stabilite: UAT-ul local, ADID Timiș, și adresa de email a clientului (dacă aceasta este disponibilă).

Pentru a evidenția în mod clar, pentru orice parte interesată (utilizator, operator, autoritate publică locală), faptul că un recipient nu a fost colectat sau că a fost constatată colectarea amestecată, pe recipientul în cauză se va lipi o etichetă autocolantă cu informațiile relevante (tip neconformitate, data verificării, etc), generând aplicarea tarifului aferent.

Resursele necesare pentru fiecare echipă sunt:

- autoturism pentru deplasările în teren;
- telefoane/tablete cu acces la date mobile și modulul software care permite generarea rapoartelor de neconformitate.

Mod de organizare și rezultate așteptate:

Număr de echipe : 4 (patru)

Rezultatele așteptate - numărul de utilizatori verificați și respectiv neconformități identificate și documentate cu proces verbal, pentru o perioadă de un an:

Tip client	Numar de echipe	Adrese verificate /luna	Procese verbale de neconformitate/luna	Adrese verificate/ an	Procese verbale de neconformitate/an
	1	2	3	4= 2 * 12 luni	5= 3 * 12 luni
Gospodarii Individuale	2	6,300	1,680	75,600	20,160
Asociații de locatari	1	1,680	630	20,160	7,560
Agenți economici	1	1,554	420	18,648	5,040
Total Activitate verificare	4	9,534	2,730	114,408	32,760

Numar zile lucratoare/luna

21



ACTIVITATE DE VERIFICARE RECIPIENTE

Tip client	Numar de echipe	Adrese verificate/zi/1 echipa	Recipiente verificate /zi/1 echipa	Procese verbale de neconformitate/zi/1 echipa	Timp total de verificare recipiente (+parcursere distanta intre ele) (ora/zi) 5- 3 * 2 min/60 min pt PF 5- 3 * 4,5 min/60 min pt AE	Timp total de intocmire procese verbale de neconformitate/zi/1 echipa (ora/zi)	Total timp de lucru efectiv (ora/zi)
	1	2	3	4		6= 4 * 2 min/60 min	7=5+6
Gospodarii individuale	2	150	150	40	5,00	1,33	6,33
Asociații de locatari	1	80	160	30	5,33	1,00	6,33
Agenti economici	1	74	74	20	5,55	0,67	6,22
Total Activitate	4	304	384	90			

Timp (in minute)	PF	AE
Parcursere distanta intre recipiente	0.5	3
Verificare recipient	1.5	1.5
Timp total de verificare recipiente (+parcursere distanta intre ele)	2	4.5
Intocmire proces verbal	2	2

